TRIBUNAL DE CONTAS DO ESTADO DO PARANÁ

Coordenadoria de Gestão Municipal - CGM

PROCESSO Nº: 237405/20

ENTIDADE: MUNICÍPIO DE GUARAQUEÇABA

ASSUNTO: PRESTAÇÃO DE CONTAS DO EXERCÍCIO FINANCEIRO DE 2019

INSTRUÇÃO Nº: 3317/2020 - CGM - PRIMEIRO EXAME

MUNICÍPIO DE GUARAQUEÇABA. Prestação de Contas do exercício de 2019. Primeiro Exame. Contas com Restrições - Cabe aplicação de multa.

SUMÁRIO DO ESCOPO DA ANÁLISE E INDICAÇÃO DAS OCORRÊNCIAS APONTADAS NESTA INSTRUÇÃO

DESCRIÇÃO DOS ITENS DE ANÁLISE	ITENS CONSTATADOS	ITENS NÃO CONSTATADOS
CONTROLE INTERNO		
Ausência de encaminhamento do Relatório do Controle Interno.		Nada Constatado
O Relatório do Controle Interno encaminhado não apresenta os conteúdos mínimos prescritos pelo Tribunal.		Nada Constatado
O Relatório do Controle Interno apresenta ocorrência de irregularidade passível de desaprovação da gestão.		Nada Constatado
RESULTADO ORÇAMENTÁRIO/FINANCEIRO		
Resultado orçamentário/financeiro de fontes não vinculadas a programas, convênios, operações de créditos e RPPS.	Há Restrição	
AVALIAÇÃO DA APLICAÇÃO NO ENSINO BÁSICO MUNICIPAL		
Falta de aplicação do índice mínimo de 25% em manutenção e desenvolvimento da educação básica municipal.		Nada Constatado
Falta de aplicação de no mínimo 60% dos recursos do FUNDEB na remuneração do magistério.		Nada Constatado
Falta de aplicação de no mínimo 95% dos recursos do FUNDEB no exercício da arrecadação. Saldo deixado de aplicar no primeiro trimestre do exercício seguinte excede a 5%.		Nada Constatado
AVALIAÇÃO DA APLICAÇÃO EM AÇÕES DE SAÚDE MUNICIPAL		
Falta de aplicação do índice mínimo de 15% em serviços e ações de saúde pública.		Nada Constatado
ASPECTOS FISCAIS - LEI DE RESPONSABILIDADE FISCAL		
Limite de despesas com pessoal – não retorno ao limite no prazo legal.		Nada Constatado
Limite de despesas com pessoal – não redução de 1/3 no prazo legal.		Nada Constatado
Limite da Dívida Consolidada – não redução de 25% no prazo legal.		Nada Constatado
MULTAS DECORRENTES DE ATRASO NA ENTREGA DA PRESTAÇÃO DE CONTAS		
Entrega dos documentos que compõem a Prestação de Contas com atraso.		Nada Constatado

DOCUMENTO E ASSINATURA(S) DIGITAIS
AUTENTICIDADE E ORIGINAL DISPONÍVEIS NO ENDEREÇO WWW.TCE.PR.GOV.BR, MEDIANTE IDENTIFICADOR WL7X.F6KE.V3LK.DDSI

PRELIMINARES

Trata-se da prestação de contas do **MUNICÍPIO DE GUARAQUEÇABA**, relativa ao exercício financeiro de 2019, cujo conteúdo e estruturação encontram-se definidos na Instrução Normativa nº 151/2020, do Tribunal de Contas do Paraná.

A presente Instrução tem por finalidade reportar as demonstrações da execução orçamentária, financeira, patrimonial e de resultados relativos ao período abrangido pelo processo e verificar o atendimento dos aspectos legais a que estão sujeitos os atos de gestão, nos termos da Constituição Federal, art. 31, da Lei Complementar nº 113/2005 e do Regimento Interno - Resolução nº 01/2006 e atualizações.

O exame realizado no processo deteve-se na verificação do cumprimento dos procedimentos aplicáveis à Administração Pública e na avaliação de pontos de controle atinentes ao cumprimento de princípios constitucionais e de normas pertinentes, especialmente a Lei Complementar nº 101/00, com o objetivo de instruir a emissão do Parecer Prévio sobre as contas de Governo prestadas pelo Chefe do Poder Executivo Municipal.

PARTE I - EXPOSITIVA

Este título contempla as principais peças da execução orçamentária, financeira, patrimonial e de resultado, na conformação aos formatos estabelecidos pela Lei nº 4.320/64, além dos demonstrativos relativos ao atendimento das exigências legais e constitucionais. Os valores que serão reproduzidos foram extraídos da base de dados de responsabilidade exclusiva da entidade municipal, transmitidas no âmbito do Sistema de Informações Municipais - SIM.

RESPONSÁVEIS PELA ENTIDADE

CARGO/FUNÇÃO	NOME	CPF	INÍCIO	FINAL	CRC
Prefeito	HAYSSAN COLOMBES ZAHOUI	079.059.909-07	02/07/2017	31/12/2020	
Contador	RICARDO YOSHIO YOSHIDA	391.155.269-68	17/09/2015	31/12/2020	026889/O-0
Controle Interno	SILVIO CALADO DE MIRANDA	587.848.379-34	13/09/2017	31/12/2021	

DOCUMENTO E ASSINATURA(S) DIGITAIS
AUTENTICIDADE E ORIGINAL DISPONÍVEIS NO ENDEREÇO WWW.TCE.PR.GOV.BR, MEDIANTE IDENTIFICADOR WL7X.F6KE.V3LK.DDSI

1 - PLANEJAMENTO GOVERNAMENTAL

1.1 - PLANO PLURIANUAL

Aprovado pela Lei Municipal nº 631/2017, de 30/11/2017.

1.2 - DIRETRIZES ORÇAMENTÁRIAS

As Diretrizes para elaboração da proposta orçamentária foram aprovadas pela Lei Municipal nº 9673/2018, de 12/ /2018.

1.3 - ORÇAMENTO ANUAL

O Orçamento para o exercício foi aprovado pela Lei Municipal nº 710/2018, de 28/11/2018.

2 - EXECUÇÃO ORÇAMENTÁRIA

2.1 - ALTERAÇÕES NO ORÇAMENTO

TIPO DE CRÉDITO ADICIONAL	LEI Nº
a) Créditos Suplementares	722/2019, 724/2019, 710/2018
b) Créditos Especiais	763/2019, 773/2019, 772/2019, 762/2019, 759/2019, 726/2019, 764/2019, 770/2019, 766/2019, 758/2019, 771/2019, 774/2019, 760/2019, 710/2018
c) Créditos Extraordinários	Não houve

Resumo das Alterações

TIPO DE CRÉDITO ADICIONAL	VALOR
Créditos Especiais	4.943.417,80
Créditos Extraordinários	0,00
Créditos Suplementares	4.277.559,28
TOTAL	9.220.977,08

ORIGEM DOS RECURSOS	VALOR
Cancelamento de Dotações	3.381.597,20
Excesso de Arrecadação	2.489.257,31
Operações de Crédito	0,00
Recursos Sem Despesas Correspondentes	0,00
Superávit Financeiro	3.350.122,57
TOTAL	9.220.977,08

DOCUMENTO E ASSINATURA(S) DIGITAIS
AUTENTICIDADE E ORIGINAL DISPONÍVEIS NO ENDEREÇO WWW.TCE.PR.GOV.BR, MEDIANTE IDENTIFICADOR WL7X.F6KE.V3LK.DDSI

2.2 - BALANÇO ORÇAMENTÁRIO

MUNICÍPIO DE GUARAQUEÇABA
BALANÇO ORÇAMENTÁRIO
12/2019

RECEITAS ORÇAMENTÁRIAS	PREVISÃO INICIAL	PREVISÃO ATUALIZADA (a)	RECEITAS REALIZADAS (b)	SALDO c=(b-a)
RECEITAS CORRENTES	28.394.570,91	29.953.862,22	24.984.773,34	- 4.969.088,88
RECEITA TRIBUTÁRIA	1.642.385,31	1.642.385,31	884.860,59	- 757.524,72
Impostos	1.289.844,86	1.289.844,86	644.558,39	- 645.286,47
Taxas	352.540,45	352.540,45	240.302,20	- 112.238,25
Contribuição de Melhoria	0,00	0,00	0,00	0,00
RECEITA DE CONTRIBUIÇÕES	166.605,85	166.605,85	39,97	- 166.565,88
Contribuições Sociais	0,00	0,00	0,00	0,00
Contribuições de Intervenção no Domínio Econômico	0,00	0,00	0,00	0,00
Contribuições para Entidades Privadas de Serviço Social e de Formação Profissional	0,00	0,00	0,00	0,00
Contribuição de Iluminação Pública	166.605,85	166.605,85	39,97	- 166.565,88
RECEITA PATRIMONIAL	219.852,46	220.029,46	376.303,65	156.274,19
Receitas Imobiliárias	0,00	0,00	0,00	0,00
Receitas de Valores Mobiliários	219.852,46	220.029,46	376.303,65	156.274,19
Receita de Concessões e Permissões	0,00	0,00	0,00	0,00
Compensações Financeiras	0,00	0,00	0,00	0,00
Receita Decorrente do Direito de Exploração de Bens Públicos em Áreas de Domínio Público	0,00	0,00	0,00	0,00
Receita de Cessão de Direitos	0,00	0,00	0,00	0,00
Outras Receitas Patrimoniais	0,00	0,00	0,00	0,00
RECEITA AGROPECUÁRIA	0,00	0,00	0,00	0,00
Receita da Produção Vegetal	0,00	0,00	0,00	0,00
Receita da Produção Animal e Derivados	0,00	0,00	0,00	0,00
Outras Receitas Agropecuárias	0,00	0,00	0,00	0,00
RECEITA INDUSTRIAL	0,00	0,00	0,00	0,00
RECEITA DE SERVIÇOS	564.148,11	564.148,11	1.037,88	- 563.110,23
TRANSFERÊNCIAS CORRENTES	25.772.186,51	27.331.300,82	23.601.667,51	- 3.729.633,31
Transferências da União e de suas Entidades	12.622.407,83	13.803.763,04	11.492.147,02	- 2.311.616,02
Transferências dos Estados e do Distrito Federal e de suas Entidades	9.372.879,85	9.750.638,95	8.835.140,87	- 915.498,08
Transferências dos Municípios e de suas Entidades	0,00	0,00	0,00	0,00
Transferências de Instituições Privadas	0,00	0,00	0,00	0,00
Transferências de Outras Instituições Públicas	3.776.898,83	3.776.898,83	3.274.379,62	- 502.519,21
Transferências do Exterior	0,00	0,00	0,00	0,00
Transferências de Pessoas	0,00	0,00	0,00	0,00
Transferências Provenientes de Depósitos Não Identificados	0,00	0,00	0,00	0,00
OUTRAS RECEITAS CORRENTES	29.392,67	29.392,67	120.863,74	91.471,07
RECEITAS DE CAPITAL	131.565,63	1.061.531,63	446.539,05	- 614.992,58
OPERAÇÕES DE CRÉDITO	0,00	0,00	0,00	0,00
Operações de Crédito Internas	0,00	0,00	0,00	0,00

DOCUMENTO E ASSINATURA(S) DIGITAIS
AUTENTICIDADE E ORIGINAL DISPONÍVEIS NO ENDEREÇO WWW.TCE.PR.GOV.BR, MEDIANTE IDENTIFICADOR WL7X.F6KE.V3LK.DDSI

Operações de Crédito Externas	0,00	0,00	0,00	0,00
ALIENAÇÃO DE BENS	24.565,63	24.565,63	0,00	- 24.565,63
Alienação de Bens Móveis	11.965,84	11.965,84	0,00	- 11.965,84
Alienação de Bens Imóveis	12.599,79	12.599,79	0,00	- 12.599,79
AMORTIZAÇÕES DE EMPRÉSTIMOS	0,00	0,00	0,00	0,00
TRANSFERÊNCIAS DE CAPITAL	107.000,00	1.036.966,00	446.539,05	- 590.426,95
Transferências da União e de suas Entidades	107.000,00	726.966,00	206.539,05	- 520.426,95
Transferências dos Estados e do Distrito Federal e de suas Entidades	0,00	240.000,00	240.000,00	0,00
Transferências dos Municípios e de suas Entidades	0,00	0,00	0,00	0,00
Transferências de Instituições Privadas	0,00	0,00	0,00	0,00
Transferências de Outras Instituições Públicas	0,00	70.000,00	0,00	- 70.000,00
Transferências do Exterior	0,00	0,00	0,00	0,00
Transferências de Pessoas	0,00	0,00	0,00	0,00
Transferências Provenientes de Depósitos Não Identificados	0,00	0,00	0,00	0,00
Transferências de Outras Instituições Públicas	0,00	0,00	0,00	0,00
OUTRAS RECEITAS DE CAPITAL	0,00	0,00	0,00	0,00
Integralização do Capital Social	0,00	0,00	0,00	0,00
Remuneração das Disponibilidades do Tesouro	0,00	0,00	0,00	0,00
Resgate de Títulos do Tesouro	0,00	0,00	0,00	0,00
Demais Receitas de Capital	0,00	0,00	0,00	0,00
SUBTOTAL DAS RECEITAS (I)	28.526.136,54	31.015.393,85	25.431.312,39	- 5.584.081,46
REFINANCIAMENTO (II)	0,00	0,00	0,00	0,00
Operações de Crédito Internas	0,00	0,00	0,00	0,00
Mobiliária	0,00	0,00	0,00	0,00
Contratual	0,00	0,00	0,00	0,00
Operações de Crédito Externas	0,00	0,00	0,00	0,00
Mobiliária	0,00	0,00	0,00	0,00
Contratual	0,00	0,00	0,00	0,00
SUBTOTAL COM REFINANCIAMENTO (III) = (I + II)	28.526.136,54	31.015.393,85	25.431.312,39	- 5.584.081,46
DÉFICIT (IV)	0,00	1.653.535,33	1.589.538,91	- 63.996,42
TOTAL (V) = (III + IV)	28.526.136,54	32.668.929,18	27.020.851,30	- 5.648.077,88
SALDOS DE EXERCÍCIOS ANTERIORES (Utilizados para Créditos Adicionais)	0,00	3.350.122,57	3.350.122,57	0,00
Recursos Arrecadados em Exercícios Anteriores - RPPS	0,00	0,00	0,00	0,00
Superávit Financeiro	0,00	3.350.122,57	3.350.122,57	0,00
Reabertura de créditos adicionais	0,00	0,00	0,00	0,00

DESPESAS ORÇAMENTÁRIAS	DOTAÇÃO INICIAL (d)	DOTAÇÃO ATUALIZADA (e)	DESPESA EMPENHADAS (f)	DESPESAS LIQUIDADAS (g)	DESPESAS PAGAS (h)	SALDO DA DOTAÇÃO (i) = (e-f)
DESPESAS CORRENTES	23.162.254,61	25.667.907,10	22.944.147,81	20.914.301,76	18.727.336,17	2.723.759,29
PESSOAL E ENCARGOS SOCIAIS	13.231.615,68	13.371.459,76	12.413.487,83	12.413.487,83	11.018.593,92	957.971,93
JUROS E ENCARGOS DA DÍVIDA	45.796,00	45.796,00	0,00	0,00	0,00	45.796,00
OUTRAS DESPESAS CORRENTES	9.884.842,93	12.250.651,34	10.530.659,98	8.500.813,93	7.708.742,25	1.719.991,36
DESPESAS DE CAPITAL	3.364.453,69	6.898.181,08	4.076.703,49	1.893.208,72	1.759.685,07	2.821.477,59

DOCUMENTO E ASSINATURA(S) DIGITAIS
AUTENTICIDADE E ORIGINAL DISPONÍVEIS NO ENDEREÇO WWW.TCE.PR.GOV.BR, MEDIANTE IDENTIFICADOR WL7X.F6KE.V3LK.DDSI

INVESTIMENTOS	2.985.491,79	6.519.219,18	3.717.780,11	1.534.285,34	1.400.761,69	2.801.439,07
INVERSÕES FINANCEIRAS	0,00	0,00	0,00	0,00	0,00	0,00
AMORTIZAÇÃO DA DÍVIDA	378.961,90	378.961,90	358.923,38	358.923,38	358.923,38	20.038,52
RESERVA DE CONTINGÊNCIA	302.841,00	102.841,00	0,00	0,00	0,00	102.841,00
SUBTOTAL DAS DESPESAS (VI)	26.829.549,30	32.668.929,18	27.020.851,30	22.807.510,48	20.487.021,24	5.648.077,88
AMORTIZAÇÃO DA DÍVIDA/REFINANCIAMENTO (VII)	0,00	0,00	0,00	0,00	0,00	0,00
Amortização da Dívida Interna	0,00	0,00	0,00	0,00	0,00	0,00
Dívida Mobiliária	0,00	0,00	0,00	0,00	0,00	0,00
Outras Dívidas	0,00	0,00	0,00	0,00	0,00	0,00
Amortização da Dívida Externa	0,00	0,00	0,00	0,00	0,00	0,00
Dívida Mobiliária	0,00	0,00	0,00	0,00	0,00	0,00
Outras Dívidas	0,00	0,00	0,00	0,00	0,00	0,00
SUBTOTAL COM REFINANCIAMENTO (VIII) = (VI + VII)	26.829.549,30	32.668.929,18	27.020.851,30	22.807.510,48	20.487.021,24	5.648.077,88
SUPERÁVIT (IX)	1.696.587,24	0,00	0,00	2.623.801,91	4.944.291,15	0,00
TOTAL (X) = (VII + IX)	28.526.136,54	32.668.929,18	27.020.851,30	25.431.312,39	25.431.312,39	5.648.077,88

RESERVA DO RPPS	0,00	0,00	0,00	0,00	0,00	0,00

Fonte: Sistema de Informações Municipais - Acompanhamento Mensal (SIM-AM), Tribunal de Contas do Estado do Paraná
Dados processados em: 22/07/2020 20:08 | Relatório emitido em: 02/09/2020 10:57

DOCUMENTO E ASSINATURA(S) DIGITAIS
AUTENTICIDADE E ORIGINAL DISPONÍVEIS NO ENDEREÇO WWW.TCE.PR.GOV.BR, MEDIANTE IDENTIFICADOR WL7X.F6KE.V3LK.DDSI

2.3 - RESULTADOS ORÇAMENTÁRIOS/FINANCEIROS

2.3.1 - RESULTADO ORÇAMENTÁRIO/FINANCEIRO DE FONTES NÃO VINCULADAS A PROGRAMAS, CONVÊNIOS, OPERAÇÕES DE CRÉDITOS E RPPS

ESPECIFICAÇÃO	Exercício 2016	%	Exercício 2017	%	Exercício 2018	%	Exercício 2019	%
1 - Receitas Correntes	19.765.885,40	100,00	20.286.523,64	100,00	20.680.753,61	100,00	21.264.313,33	100,00
2 - Receitas de Capital	0,00	0,00	0,00	0,00	0,00	0,00	0,00	0,00
3 - Soma da Receita (1+2)	19.765.885,40	100,00	20.286.523,64	100,00	20.680.753,61	100,00	21.264.313,33	100,00
4 - Despesas Correntes	19.313.409,76	97,71	17.487.256,43	86,20	19.042.394,61	92,08	19.528.731,47	91,84
5 - Despesas de Capital	1.771.447,52	8,96	707.812,85	3,49	958.820,22	4,64	1.978.530,64	9,30
6 - Soma da Despesa (4+5)	21.084.857,28	106,67	18.195.069,28	89,69	20.001.214,83	96,71	21.507.262,11	101,14
7 - RESULTADO ORÇAMENTÁRIO DO EXERCÍCIO (3-6)	-1.318.971,88	-6,67	2.091.454,36	10,31	679.538,78	3,29	-242.948,78	-1,14
8 - Interferências Financeiras	-1.237.188,00	-6,26	-1.354.695,07	-6,68	-1.382.688,38	-6,69	-1.426.241,72	-6,71
9 - RESULTADO DA EXECUÇÃO ORÇAMENTÁRIA DO EXERCÍCIO (7+8)	-2.556.159,88	-12,93	736.759,29	3,63	-703.149,60	-3,40	-1.669.190,50	-7,85
10 - Cancelamento de Restos a Pagar	259.801,05	1,31	241.038,70	1,19	968.316,14	4,68	261.254,25	1,23
11 - Inscrição/Baixa de Realizável por Cisão, Fusão ou Extinção	-5.419,68	-0,03	-1.207,61	-0,01	0,00	0,00	0,00	0,00
12 - Despesas Não Empenhadas	0,00	0,00	0,00	0,00	0,00	0,00	0,00	0,00
13 - RESULTADO AJUSTADO DO EXERCÍCIO (9+10+11+12)	-2.301.778,51	-11,65	976.590,38	4,81	265.166,54	1,28	-1.407.936,25	-6,62
14 - Superávit/Déficit do Exercício Anterior	1.551.477,82	7,85	-750.300,69	-3,70	226.289,69	1,09	491.456,23	2,31
15 - Total do Ativo Realizável	95.687,83	0,48	80.341,46	0,40	75.188,50	0,36	81.637,47	0,38
16 - RESULTADO FINANCEIRO ACUMULADO DO EXERCÍCIO (13+14-15)	-845.988,52	-4,28	145.948,23	0,72	416.267,73	2,01	-998.117,49	-4,69

Nota 1 – O demonstrativo é composto pelos recursos não vinculados a programas, convênios, operações de crédito e Regime Próprio de Previdência Social, conforme Instrução Normativa nº 151/2020.

Nota 2 – Será gerada restrição para a entidade quando a linha 16 "RESULTADO FINANCEIRO ACUMULADO DO EXERCÍCIO" for negativo (Deficitário) no exercício de 2019 e o valor do resultado financeiro acumulado do exercício anterior (2018) for superávit, ou o valor do déficit acumulado do exercício anterior (2018) for inferior ao resultado financeiro acumulado (déficit) apurado no exercício de 2019, conforme definido na Instrução Normativa nº 151/2020.

Nota 3 – Observa-se que para fins de apuração do "RESULTADO FINANCEIRO ACUMULADO DO EXERCÍCIO (16)" foram excluídos os valores registrados no "ATIVO REALIZÁVEL (15)".

Nota 4 – Os valores apresentados no demonstrativo não contemplam os recursos referentes as Emendas Parlamentares Individuais.

2.3.2 - RESULTADO ORÇAMENTÁRIO/FINANCEIRO MENSAL DE FONTES NÃO VINCULADAS A PROGRAMAS, CONVÊNIOS, OPERAÇÕES DE CRÉDITOS E RPPS

ESPECIFICAÇÃO (PARTE 1)	JANEIRO	FEVEREIRO	MARÇO	ABRIL	MAIO	JUNHO
01 - Receitas Correntes	1.930.880,72	3.658.344,06	5.272.075,49	6.985.316,86	8.804.959,89	10.261.894,16
02 - Receitas de Capital	0,00	0,00	0,00	0,00	0,00	0,00

DOCUMENTO E ASSINATURA(S) DIGITAIS
AUTENTICIDADE E ORIGINAL DISPONÍVEIS NO ENDEREÇO WWW.TCE.PR.GOV.BR, MEDIANTE IDENTIFICADOR WL7X.F6KE.V3LK.DDSI

03 - TOTAL DAS RECEITAS (3=1+2)	1.930.880,72	3.658.344,06	5.272.075,49	6.985.316,86	8.804.959,89	10.261.894,16
04 - Despesas Correntes	2.037.189,39	4.257.314,37	5.552.227,01	7.071.448,34	8.615.300,60	9.767.503,83
05 - Despesas de Capital	35.853,19	45.442,15	242.356,78	730.177,11	737.250,05	999.562,51
06 - TOTAL DAS DESPESAS (6=4+5)	2.073.042,58	4.302.756,52	5.794.583,79	7.801.625,45	9.352.550,65	10.767.066,34
07 - RESULTADO ORÇAMENTÁRIO DO PERÍODO (7=3-6)	-142.161,86	-644.412,46	-522.508,30	-816.308,59	-547.590,76	-505.172,18
08 - Interferências Financeiras Recebidas	0,00	0,00	0,00	0,00	0,00	0,00
09 - Interferências Financeiras Concedidas	118.000,00	236.000,00	354.000,00	487.000,00	605.000,00	723.000,00
10 - RESULTADO DAS INTERFERÊNCIAS FINANCEIRAS (10=8-9)	-118.000,00	-236.000,00	-354.000,00	-487.000,00	-605.000,00	-723.000,00
11 - RESULTADO DA EXECUÇÃO ORÇAMENTÁRIA DO EXERCÍCIO (11=7+10)	-260.161,86	-880.412,46	-876.508,30	-1.303.308,59	-1.152.590,76	-1.228.172,18
12 - Cancelamento de RAP Não Processados	9.816,40	9.816,40	24.678,37	24.678,37	24.999,05	24.999,37
13 - Inscrição/Baixa de Realizável por Cisão, Fusão ou Extinção	0,00	0,00	0,00	0,00	0,00	0,00
14 - Despesas Não Empenhadas	0,00	0,00	0,00	0,00	0,00	0,00
15 - Estornos de Despesas Não Empenhadas	0,00	0,00	0,00	0,00	0,00	0,00
16 - Apropriação de Despesas Não Empenhadas	0,00	0,00	0,00	0,00	0,00	0,00
17 - RESULTADO AJUSTADO DO EXERCÍCIO (17=11+12+13-14+15+16)	-250.345,46	-870.596,06	-851.829,93	-1.278.630,22	-1.127.591,71	-1.203.172,81
18 - Resultado Financeiro do Exercício Anterior	491.456,23	491.456,23	491.456,23	491.456,23	491.456,23	491.456,23
19 - Total do Ativo Realizável	73.854,88	73.854,88	76.092,31	80.973,23	88.191,06	79.585,10
20 - RESULTADO FINANCEIRO ACUMULADO DO EXERCÍCIO (20=17+18-19)	167.255,89	-452.994,71	-436.466,01	-868.147,22	-724.326,54	-791.301,68
21 - Percentual do Resultado sobre a Receita (21=(20/03)*100)	8,66	-12,38	-8,28	-12,43	-8,23	-7,71

ESPECIFICAÇÃO (PARTE 2)	JULHO	AGOSTO	SETEMBRO	OUTUBRO	NOVEMBRO	DEZEMBRO
01 - Receitas Correntes	12.232.154,03	13.944.162,98	15.506.401,66	17.515.052,78	19.353.220,59	21.264.313,33
02 - Receitas de Capital	0,00	0,00	0,00	0,00	0,00	0,00
03 - TOTAL DAS RECEITAS (3=1+2)	12.232.154,03	13.944.162,98	15.506.401,66	17.515.052,78	19.353.220,59	21.264.313,33
04 - Despesas Correntes	10.898.605,68	12.277.922,68	13.722.594,75	15.339.850,54	16.713.037,53	19.528.731,47
05 - Despesas de Capital	1.289.854,93	1.455.289,85	1.487.021,25	1.543.844,93	1.642.323,11	1.978.530,64
06 - TOTAL DAS DESPESAS (6=4+5)	12.188.460,61	13.733.212,53	15.209.616,00	16.883.695,47	18.355.360,64	21.507.262,11
07 - RESULTADO ORÇAMENTÁRIO DO PERÍODO (7=3-6)	43.693,42	210.950,45	296.785,66	631.357,31	997.859,95	-242.948,78
08 - Interferências Financeiras Recebidas	0,00	0,00	0,00	0,00	0,00	0,00
09 - Interferências Financeiras Concedidas	841.000,00	959.000,00	1.075.810,43	1.192.620,86	1.309.431,29	1.426.241,72
10 - RESULTADO DAS INTERFERÊNCIAS FINANCEIRAS (10=8-9)	-841.000,00	-959.000,00	-1.075.810,43	-1.192.620,86	-1.309.431,29	-1.426.241,72
11 - RESULTADO DA EXECUÇÃO ORÇAMENTÁRIA DO EXERCÍCIO (11=7+10)	-797.306,58	-748.049,55	-779.024,77	-561.263,55	-311.571,34	-1.669.190,50

DOCUMENTO E ASSINATURA(S) DIGITAIS
AUTENTICIDADE E ORIGINAL DISPONÍVEIS NO ENDEREÇO WWW.TCE.PR.GOV.BR, MEDIANTE IDENTIFICADOR WL7X.F6KE.V3LK.DDSI

12 - Cancelamento de RAP Não Processados	24.999,37	24.999,37	24.999,37	24.999,37	24.999,37	261.254,25
13 - Inscrição/Baixa de Realizável por Cisão, Fusão ou Extinção	0,00	0,00	0,00	0,00	0,00	0,00
14 - Despesas Não Empenhadas	0,00	0,00	0,00	0,00	0,00	0,00
15 - Estornos de Despesas Não Empenhadas	0,00	0,00	0,00	0,00	0,00	0,00
16 - Apropriação de Despesas Não Empenhadas	0,00	0,00	0,00	0,00	0,00	0,00
17 - RESULTADO AJUSTADO DO EXERCÍCIO (17=11+12+13-14+15+16)	-772.307,21	-723.050,18	-754.025,40	-536.264,18	-286.571,97	-1.407.936,25
18 - Resultado Financeiro do Exercício Anterior	491.456,23	491.456,23	491.456,23	491.456,23	491.456,23	491.456,23
19 - Total do Ativo Realizável	76.841,47	78.533,21	75.715,14	75.248,09	77.173,95	81.637,47
20 - RESULTADO FINANCEIRO ACUMULADO DO EXERCÍCIO (20=17+18-19)	-357.692,45	-310.127,16	-338.284,31	-120.056,04	127.710,31	-998.117,49
21 - Percentual do Resultado sobre a Receita (21=(20/03)*100)	-2,92	-2,22	-2,18	-0,69	0,66	-4,69

2.3.3 - RESULTADO ORÇAMENTÁRIO/FINANCEIRO - TODAS AS FONTES

ESPECIFICAÇÃO	Exercício 2016	%	Exercício 2017	%	Exercício 2018	%	Exercício 2019	%
1 - Receitas Correntes	22.369.520,43	96,41	23.246.040,54	96,77	23.355.530,90	98,74	24.984.773,34	98,24
2 - Receitas de Capital	833.395,07	3,59	776.718,99	3,23	297.581,46	1,26	446.539,05	1,76
3 - Soma da Receita (1+2)	23.202.915,50	100,00	24.022.759,53	100,00	23.653.112,36	100,00	25.431.312,39	100,00
4 - Despesas Correntes	22.364.053,35	96,38	19.632.965,51	81,73	21.501.798,00	90,90	22.944.147,81	90,22
5 - Despesas de Capital	4.097.566,18	17,66	2.634.806,76	10,97	1.771.342,08	7,49	4.076.703,49	16,03
6 - Soma da Despesa (4+5)	26.461.619,53	114,04	22.267.772,27	92,69	23.273.140,08	98,39	27.020.851,30	106,25
7 - RESULTADO ORÇAMENTÁRIO DO EXERCÍCIO (3-6)	-3.258.704,03	-14,04	1.754.987,26	7,31	379.972,28	1,61	-1.589.538,91	-6,25
8 - Interferências Financeiras	-1.237.188,00	-5,33	-1.354.695,07	-5,64	-1.382.688,38	-5,85	-1.426.241,72	-5,61
9 - RESULTADO DA EXECUÇÃO ORÇAMENTÁRIA DO EXERCÍCIO (7+8)	-4.495.892,03	-19,38	400.292,19	1,67	-1.002.716,10	-4,24	-3.015.780,63	-11,86
10 - Cancelamento de Restos a Pagar	547.155,39	2,36	332.895,16	1,39	1.997.573,86	8,45	370.546,64	1,46
11 - Inscrição/Baixa de Realizável por Cisão, Fusão ou Extinção	-6.691,29	-0,03	-1.207,61	-0,01	0,00	0,00	0,00	0,00
12 - Despesas Não Empenhadas	0,00	0,00	0,00	0,00	0,00	0,00	0,00	0,00
13 - RESULTADO AJUSTADO DO EXERCÍCIO (9+10+11+12)	-3.955.427,93	-17,05	731.979,74	3,05	994.857,76	4,21	-2.645.233,99	-10,40
14 - Superávit/Déficit do Exercício Anterior	3.705.263,29	15,97	-250.164,64	-1,04	481.815,10	2,04	1.476.672,86	5,81
15 - Total do Ativo Realizável	188.148,30	0,81	186.149,71	0,77	183.388,00	0,78	189.554,98	0,75
16 - RESULTADO FINANCEIRO ACUMULADO DO EXERCÍCIO (13+14-15)	-438.312,94	-1,89	295.665,39	1,23	1.293.284,86	5,47	-1.358.116,11	-5,34

Nota 1 – O demonstrativo tem caráter informativo, nos termos da Instrução Normativa nº 151/2020.

Nota 2 – Observa-se que para fins de apuração do "RESULTADO FINANCEIRO ACUMULADO DO EXERCÍCIO (16)" foram excluídos os valores registrados no "ATIVO REALIZÁVEL (15)".

DOCUMENTO E ASSINATURA(S) DIGITAIS
AUTENTICIDADE E ORIGINAL DISPONÍVEIS NO ENDEREÇO WWW.TCE.PR.GOV.BR, MEDIANTE IDENTIFICADOR WL7X.F6KE.V3LK.DDSI

2.4 - DEMONSTRATIVO DO SUPERÁVIT/DÉFICIT FINANCEIRO

2.4.1 - DEMONSTRATIVO DO SUPERÁVIT/DÉFICIT FINANCEIRO DAS FONTES LIVRES

Período	Ativo Líquido	Passivo Descoberto
Resultado do Exercício de (2016)	0,00	-845.988,52
Resultado do Exercício de (2017)	145.948,23	0,00
Resultado do Exercício de (2018)	416.267,73	0,00
Resultado do Exercício de (2019)	0,00	-998.117,49

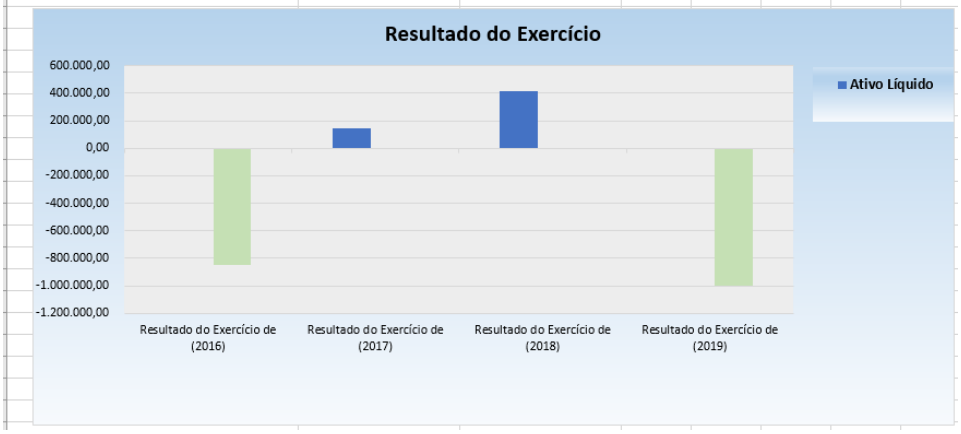

2.4.2 - DEMONSTRATIVO DO SUPERÁVIT/DÉFICIT FINANCEIRO DE TODAS AS FONTES

Período	Ativo Líquido	Passivo Descoberto
Resultado do Exercício de (2016)	0,00	-438.312,94
Resultado do Exercício de (2017)	295.665,39	0,00
Resultado do Exercício de (2018)	1.293.284,86	0,00
Resultado do Exercício de (2019)	0,00	-1.358.116,11

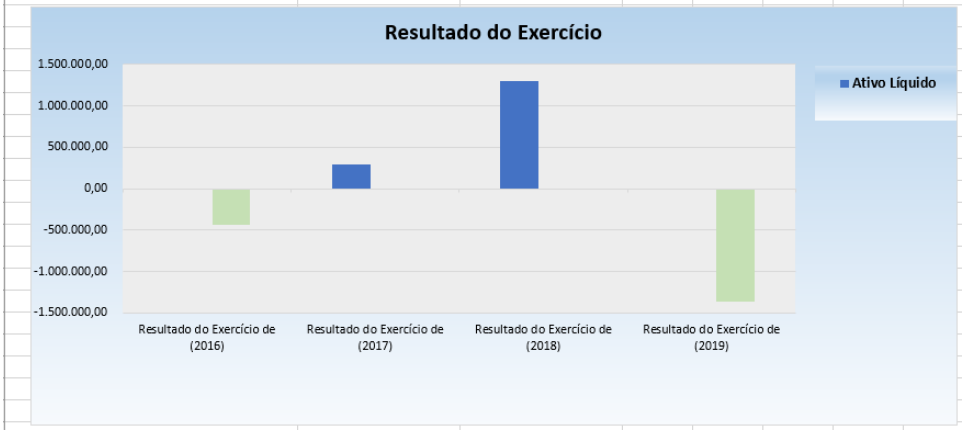

DOCUMENTO E ASSINATURA(S) DIGITAIS
AUTENTICIDADE E ORIGINAL DISPONÍVEIS NO ENDEREÇO WWW.TCE.PR.GOV.BR, MEDIANTE IDENTIFICADOR WL7X.F6KE.V3LK.DDSI

CONSTATAÇÕES DA ANÁLISE QUANTO AO RESULTADO ORÇAMENTÁRIO/FINANCEIRO

Restrição: Resultado orçamentário/financeiro de fontes não vinculadas a programas, convênios, operações de créditos e RPPS.

Fonte de Critério: LC 101/00 art. 1º, § 1º, art. 9º e 13 - Multa LCE nº 113/2005 - art. 87, IV, "g".

A demonstração da execução orçamentária e financeira, restrita as fontes não vinculadas a programas, convênios, operações de créditos e RPPS (fontes livres), no exercício de 2019, evidenciou a ocorrência de déficit orçamentário conforme detalhado no demonstrativo.

A situação caracteriza a inobservância dos art. 9º e 13, da Lei de Responsabilidade Fiscal, que fixa o prazo de trinta dias a contar da publicação do orçamento, para que o Poder Executivo proceda ao desdobramento das receitas em metas bimestrais de arrecadação, a fim de que, ocorrendo a frustração da arrecadação, seja procedida a limitação de empenhos como forma de manter o equilíbrio fiscal.

Para o cálculo foram consideradas todas as fontes de recursos, com exceção das fontes com o ID Origem Recurso igual a: 03 - transferências voluntárias + 05 - operações de crédito + 08 - regime próprio de previdência + 09 - transferências de programas + 10 - antecipação da receita orçamentária ARO + 11 - programas/transferências voluntárias anteriores a 2013.

Passível de aplicação de multa administrativa, por ofensa à norma legal, prevista no art. 87, IV, “g”, da Lei Complementar Estadual nº 113/2005 - Lei Orgânica do Tribunal de Contas, conforme Acórdão nº 354/17-STP.

Documentos mínimos necessários em caso de contraditório:

a) relatório contrapondo, se for o caso, os valores do demonstrativo com exposição de motivos;

b) exposição dos motivos de força maior, sendo o caso, que justifiquem a ocorrência do resultado negativo;

c) ato legal que promoveu a limitação de empenhos e movimentação financeira, acompanhado da respectiva publicação;

d) outros documentos e/ou esclarecimentos considerados necessários.

DOCUMENTO E ASSINATURA(S) DIGITAIS
AUTENTICIDADE E ORIGINAL DISPONÍVEIS NO ENDEREÇO WWW.TCE.PR.GOV.BR, MEDIANTE IDENTIFICADOR WL7X.F6KE.V3LK.DDSI

2.5 - BALANÇO FINANCEIRO

MUNICÍPIO DE GUARAQUEÇABA
BALANÇO FINANCEIRO
12/2019

INGRESSOS		
ESPECIFICAÇÃO	Exercício Atual	Exercício Anterior
Receita Orçamentária (I)	**25.431.312,39**	**23.653.112,36**
Ordinária	16.058.407,55	16.275.111,85
Vinculada	9.372.904,84	7.378.000,51
Transferências do FUNDEB	4.275.528,53	3.778.257,13
Transferências Voluntárias	365.788,09	176.099,62
Alienação de Bens	16,52	17,90
Operações de Crédito	0,00	0,00
Contratos de Rateio de Consórcios Públicos	0,00	0,00
Regime Próprio de Previdência	0,00	0,00
Transferências de Programas	3.738.555,38	2.792.280,35
Valores Restituíveis	1.351,39	3.978,78
Transferências Voluntárias – Emendas Individuais (§ 13, art. 166 da CF)	61.304,20	0,00
Apoio Financeiro aos Municípios - AFM	0,00	0,00
Cessão Onerosa – Pré-Sal	0,00	0,00
Outras Origens	930.360,73	627.366,73
Transferências Financeiras Recebidas (II)	**0,00**	**0,00**
Recebimentos Extraorçamentários (III)	**8.331.160,47**	**5.115.600,62**
Inscrição de Restos a Pagar Processados	2.320.489,24	787.414,52
Inscrição de Restos a Pagar Não Processados	4.213.340,82	2.436.803,07
Realizável - Inscrição Cisão, Fusão ou Extinção	0,00	0,00
Valores Restituíveis	1.797.330,41	1.891.383,03
Antecipação da Receita Orçamentária - ARO	0,00	0,00
Saldo em Espécie do Exercício Anterior (IV)	**7.429.682,12**	**7.477.896,90**
Caixa e Equivalentes de Caixa	7.246.294,12	7.291.747,19
Realizável	183.388,00	186.149,71
TOTAL (V) = (I+II+III+IV)	**41.192.154,98**	**36.246.609,88**

DISPÊNDIOS		
ESPECIFICAÇÃO	Exercício Atual	Exercício Anterior
Despesa Orçamentária (VI)	**27.020.851,30**	**23.273.140,08**
Ordinária	16.635.527,60	15.860.205,62
Vinculada	10.385.323,70	7.412.934,46
Transferências do FUNDEB	4.207.550,28	3.553.521,16
Transferências Voluntárias	1.623.898,71	286.100,10
Alienação de Bens	0,00	0,00
Operações de Crédito	0,00	0,00
Contratos de Rateio de Consórcios Públicos	0,00	0,00
Regime Próprio de Previdência	0,00	0,00
Transferências de Programas	3.889.690,48	2.985.825,15
Antecipação da Receita Orçamentária - ARO	0,00	0,00
Valores Restituíveis	0,00	0,00
Transferências Voluntárias – Emendas Individuais (§ 13, art. 166 da CF)	0,00	0,00
Apoio Financeiro aos Municípios - AFM	0,00	0,00
Cessão Onerosa – Pré-Sal	0,00	0,00
Outras Origens	664.184,23	587.488,05
Transferências Financeiras Concedidas (VII)	**1.426.241,72**	**1.382.688,38**
Pagamentos Extraorçamentários (VIII)	**4.274.739,70**	**4.161.099,30**
Pagamentos de Restos a Pagar Processados	613.149,21	844.553,00
Pagamentos de Restos a Pagar Não Processados	1.974.936,85	1.575.411,90
Realizável-Cancelam./Baixa Cisão,Fusão,Extin.	0,00	0,00
Valores Restituíveis	1.686.653,64	1.741.134,40
Antecipação da Receita Orçamentária - ARO	0,00	0,00
Saldo em Espécie para o Exercício Seguinte (IX)	**8.470.322,26**	**7.429.682,12**
Caixa e Equivalentes de Caixa	8.280.767,28	7.246.294,12
Realizável	189.554,98	183.388,00
TOTAL (X) = (VI+VII+VIII+IX)	**41.192.154,98**	**36.246.609,88**

Fonte: Sistema de Informações Municipais - Acompanhamento Mensal (SIM-AM), Tribunal de Contas do Estado do Paraná
Dados processados em: 22/07/2020 20:08 | Relatório emitido em: 02/09/2020 10:57

DOCUMENTO E ASSINATURA(S) DIGITAIS
AUTENTICIDADE E ORIGINAL DISPONÍVEIS NO ENDEREÇO WWW.TCE.PR.GOV.BR, MEDIANTE IDENTIFICADOR WL7X.F6KE.V3LK.DDSI

3 - ASPECTOS PATRIMONIAIS

3.1 - BALANÇO PATRIMONIAL

MUNICÍPIO DE GUARAQUEÇABA
BALANÇO PATRIMONIAL
12/2019

ATIVO		
ESPECIFICAÇÃO	**Exercício Atual**	**Exercício Anterior**
ATIVO CIRCULANTE	**18.998.962,40**	**13.669.220,65**
Caixa e Equivalentes de Caixa	8.280.767,28	7.246.294,12
Créditos a Curto Prazo	3.025.752,33	2.678.247,20
Créditos Tributários a Receber	597.091,03	645.214,21
Clientes	0,00	0,00
Crédito de Transferências a Receber	0,00	0,00
Empréstimos e Financiamentos Concedidos	0,00	0,00
Dívida Ativa Tributária	2.417.516,14	2.021.849,87
Dívida Ativa Não Tributária	11.145,16	11.183,12
(-) Ajuste de Perdas de Créditos a Curto Prazo	0,00	0,00
Demais Créditos e Valores a Curto Prazo	437.552,46	362.393,07
Investimentos e Aplicações Temporárias a Curto Prazo	0,00	0,00
Estoques	7.254.890,33	3.382.286,26
Ativo não Circulante Mantido para Venda	0,00	0,00
VPD Pagas Antecipadamente	0,00	0,00
ATIVO NÃO-CIRCULANTE	**32.974.933,96**	**30.592.659,31**
Ativo Realizável a Longo Prazo	0,00	0,00
Créditos a Longo Prazo	0,00	0,00
Créditos Tributários a Receber a Longo Prazo	0,00	0,00
Clientes a Longo Prazo	0,00	0,00
Empréstimos e Financiamentos Concedidos a Longo Prazo	0,00	0,00
Dívida Ativa Tributária a Longo Prazo	0,00	0,00
Dívida Ativa Não Tributária a Longo Prazo	0,00	0,00
(-) Ajuste de Perdas de Créditos a Longo Prazo	0,00	0,00
Demais Créditos e Valores a Longo Prazo	0,00	0,00
Investimentos e Aplicações Temporárias a Longo Prazo	0,00	0,00
Estoques a Longo Prazo	0,00	0,00
VPD Pagas Antecipadamente a Longo Prazo	0,00	0,00
Investimentos	706.042,40	706.042,40

PASSIVO		
ESPECIFICAÇÃO	**Exercício Atual**	**Exercício Anterior**
PASSIVO CIRCULANTE	**3.316.431,48**	**1.325.001,72**
Obrigações Trabalhistas, Previdenciárias e Assistenciais a pagar a Curto Prazo	1.468.040,85	133.457,33
Empréstimos e Financiamentos	0,00	26,73
Fornecedores e Contas a Pagar	1.305.300,67	775.188,85
Obrigações Fiscais	43,09	14.129,43
Obrigações de Repartição a Outros Entes	0,00	0,00
Provisões a Curto Prazo	0,00	0,00
Demais Obrigações a Curto Prazo	543.046,87	402.199,38
PASSIVO NÃO-CIRCULANTE	**3.291.720,57**	**3.965.825,58**
Obrigações Trabalhistas, Previdenciárias e Assistenciais a pagar a Longo Prazo	3.059.926,40	3.676.876,05
Empréstimos e Financiamentos a Longo Prazo	0,00	0,00
Fornecedores a Longo Prazo	0,00	0,00
Obrigações Fiscais a Longo Prazo	231.794,17	288.949,53
Provisões a Longo Prazo	0,00	0,00
Demais Obrigações a Longo Prazo	0,00	0,00
Resultado Diferido	0,00	0,00
TOTAL DO PASSIVO	**6.608.152,05**	**5.290.827,30**

PATRIMÔNIO LÍQUIDO		
ESPECIFICAÇÃO	**Exercício Atual**	**Exercício Anterior**
Patrimônio Social/Capital Social	26.469.051,84	26.469.051,84
Adiantamento para Futuro Aumento de Capital	0,00	0,00
Reservas de Capital	0,00	0,00
Ajustes de Avaliação Patrimonial	728.590,62	728.590,62
Reservas de Lucros	0,00	0,00

DOCUMENTO E ASSINATURA(S) DIGITAIS
AUTENTICIDADE E ORIGINAL DISPONÍVEIS NO ENDEREÇO WWW.TCE.PR.GOV.BR, MEDIANTE IDENTIFICADOR WL7X.F6KE.V3LK.DDSI

Participações Permanentes	706.042,40	706.042,40
Participações Avaliadas pelo Método de Equivalência Patrimonial	706.042,40	706.042,40
Participações Avaliadas pelo Método de Custo	0,00	0,00
Propriedades para Investimento	0,00	0,00
Demais Investimentos Permanentes	0,00	0,00
Imobilizado	32.268.891,56	29.886.616,91
Bens Móveis	10.760.292,31	9.004.282,75
Bens Imóveis	21.508.599,25	20.882.334,16
Intangível	0,00	0,00
Softwares	0,00	0,00
Marcas, Direitos e Patentes Industriais	0,00	0,00
Direito de Uso De Imóveis	0,00	0,00
Diferido	0,00	0,00
TOTAL DO ATIVO	**51.973.896,36**	**44.261.879,96**

Demais Reservas	0,00	0,00
Resultados Acumulados	18.168.101,85	11.773.410,20
Resultado do Exercício	6.059.791,64	4.464.822,77
Resultado de Exercícios Anteriores	12.108.310,21	7.308.587,43
Ajustes de Exercícios Anteriores	0,00	0,00
Outros Resultados	0,00	0,00
Ações/Cotas em Tesouraria	0,00	0,00
TOTAL DO PATRIMÔNIO LÍQUIDO	**45.365.744,31**	**38.971.052,66**
TOTAL DO PASSIVO E PATRIMÔNIO LÍQUIDO	**51.973.896,36**	**44.261.879,96**

ATIVO FINANCEIRO	8.470.322,26	7.429.682,12
ATIVO PERMANENTE	43.503.574,10	36.832.197,84
SALDO PATRIMONIAL		

PASSIVO FINANCEIRO	9.638.883,39	5.953.009,26
PASSIVO PERMANENTE	3.291.923,47	3.998.337,94
	39.043.089,50	**34.310.532,76**

ESPECIFICAÇÃO Saldos dos Atos Potenciais Ativos	Exercício Atual	Exercício Anterior
Garantias e Contragarantias Recebidas a Executar	0,00	0,00
Direitos Conveniados e Outros Instrumentos Congêneres a Receber	0,00	1.458.177,63
Direitos Contratuais a Executar	393.560,48	393.560,48
Outros Atos Potenciais Ativos a Executar	0,00	0,00
TOTAL	**393.560,48**	**1.851.738,11**

ESPECIFICAÇÃO Saldos dos Atos Potenciais Passivos	Exercício Atual	Exercício Anterior
Garantias e Contragarantias Concedidas a Executar	0,00	0,00
Obrigações Conveniadas e Outros Instrumentos Congêneres a Liberar	0,00	0,00
Obrigações Contratuais a Executar	20.103.043,37	20.103.043,37
Outros Atos Potenciais Passivos a Executar	0,00	0,00
TOTAL	**20.103.043,37**	**20.103.043,37**

Fonte: Sistema de Informações Municipais - Acompanhamento Mensal (SIM-AM), Tribunal de Contas do Estado do Paraná
Dados processados em: 22/07/2020 20:08 | Relatório emitido em: 02/09/2020 10:57

3.2 - EVOLUÇÃO DAS DISPONIBILIDADES LÍQUIDAS (TODAS AS FONTES)

Período	Ativo Financeiro	Passivo Financeiro	Disponível	Liquidez Corrente
Exercício de (2016)	4.025.755,73	4.275.920,37	-250.164,64	0,94
Exercício de (2017)	7.477.896,90	6.996.081,80	481.815,10	1,07
Exercício de (2018)	7.429.682,12	5.953.009,26	1.476.672,86	1,25
Exercício de (2019)	8.470.322,26	9.638.883,39	-1.168.561,13	0,88

DOCUMENTO E ASSINATURA(S) DIGITAIS
AUTENTICIDADE E ORIGINAL DISPONÍVEIS NO ENDEREÇO WWW.TCE.PR.GOV.BR, MEDIANTE IDENTIFICADOR WL7X.F6KE.V3LK.DDSI

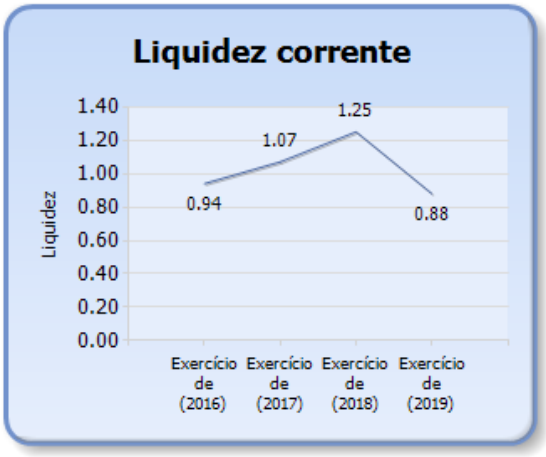

3.3 - VARIAÇÕES PATRIMONIAIS

MUNICÍPIO DE GUARAQUEÇABA
DEMONSTRAÇÃO DAS VARIAÇÕES PATRIMONIAIS
12/2019

VARIAÇÕES PATRIMONIAIS QUANTITATIVAS		
	Exercício Atual	Exercício Anterior
VARIAÇÕES PATRIMONIAIS AUMENTATIVAS	**25.778.817,52**	**23.574.558,17**
Impostos, Taxas e Contribuições de Melhoria	**1.131.462,23**	**663.846,59**
Impostos	734.211,10	479.795,97
Taxas	397.254,28	184.066,86
Contribuições de Melhoria	- 3,15	- 16,24
Contribuições	**0,00**	**153.501,58**
Contribuições Sociais	0,00	0,00
Contribuições de Intervenção do Domínio Econômico	0,00	0,00
Contribuição de Iluminação Pública	0,00	153.501,58
Contribuições de Interesse das Categorias Profissionais	0,00	0,00
Exploração e Venda de Bens, Serviços e Direitos	**914,37**	**30.005,00**
Venda de Mercadorias	0,00	0,00
Venda de Produtos	0,00	0,00
Exploração de Bens e Direitos e Prestação de Serviços	914,37	30.005,00
Variações Patrimoniais Aumentativas Financeiras	**398.183,11**	**285.140,88**
Juros e Encargos de Empréstimos e Financiamentos Concedidos	0,00	0,00
Juros e Encargos de Mora	105.044,86	94.476,03
Variações Monetárias e Cambiais	0,00	0,00
Descontos Financeiros Obtidos	0,00	0,00
Remuneração de Depósitos Bancários e Aplicações Financeiras	186.027,37	166.491,45
Outras Variações Patrimoniais Aumentativas – Financeiras	107.110,88	24.173,40
Transferências e Delegações Recebidas	**24.238.482,84**	**22.434.924,39**
Transferências Intragovernamentais	0,00	0,00
Transferências Intergovernamentais	24.178.482,84	22.434.924,39
Transferências das Instituições Privadas	60.000,00	0,00
Transferências das Instituições Multigovernamentais	0,00	0,00
Transferências de Consórcios Públicos	0,00	0,00
Transferências do Exterior	0,00	0,00

DOCUMENTO E ASSINATURA(S) DIGITAIS
AUTENTICIDADE E ORIGINAL DISPONÍVEIS NO ENDEREÇO WWW.TCE.PR.GOV.BR, MEDIANTE IDENTIFICADOR WL7X.F6KE.V3LK.DDSI

Delegações Recebidas	0,00	0,00
Transferências de Pessoas Físicas	0,00	0,00
Outras Transferências e Delegações Recebidas	0,00	0,00
Valorização e Ganhos com Ativos	**0,00**	**0,00**
Reavaliação de Ativos	0,00	0,00
Ganhos com Alienação	0,00	0,00
Ganhos com Incorporação de Ativos	0,00	0,00
Desincorporação de Passivos	0,00	0,00
Reversão de Redução ao Valor Recuperável	0,00	0,00
Outras Variações Patrimoniais Aumentativas	**9.774,97**	**7.139,73**
Variação Patrimonial Aumentativa a Classificar	0,00	0,00
Resultado Positivo de Participações	0,00	0,00
Reversão de Provisões e Ajustes de Perdas	0,00	0,00
Diversas Variações Patrimoniais Aumentativas	9.774,97	7.139,73

	Exercício Atual	Exercício Anterior
VARIAÇÕES PATRIMONIAIS DIMINUTIVAS	**19.699.334,23**	**18.858.912,03**
Pessoal e Encargos	**12.796.231,60**	**12.817.375,95**
Remuneração a Pessoal	9.938.065,16	10.193.569,09
Encargos Patronais	2.505.861,42	2.443.795,00
Benefícios a Pessoal	0,00	0,00
Custo de Pessoal e Encargos	0,00	0,00
Outras Variações Patrimoniais Diminutivas - Pessoal e Encargos	352.305,02	180.011,86
Benefícios Previdenciários	**0,00**	**0,00**
Aposentadorias e Reformas	0,00	0,00
Pensões	0,00	0,00
Outros Benefícios Previdenciários	0,00	0,00
Benefícios Assistenciais	**0,00**	**0,00**
Benefícios de Prestação Continuada	0,00	0,00
Benefícios Eventuais	0,00	0,00
Políticas Públicas de Transferência de Renda	0,00	0,00
Outros Benefícios Assistenciais	0,00	0,00
Uso de Bens, Serviços e Consumo de Capital Fixo	**5.022.882,12**	**4.254.743,70**
Uso de material de consumo	4.604,31	121.605,75
Serviços	5.018.277,81	4.133.137,95
Depreciação, Amortização e Exaustão	0,00	0,00
Custo de Materiais, Serviços e Consumo de Capital Fixo	0,00	0,00
Variações Patrimoniais Diminutivas Financeiras	**41.787,53**	**63.361,01**
Juros e Encargos de Empréstimos e Financiamentos Obtidos	0,00	10.618,26
Juros e Encargos de Mora	0,00	0,00
Variações Monetárias e Cambiais	0,00	0,00
Descontos Financeiros Concedidos	0,00	0,00
Outras Variações Patrimoniais Diminutivas Financeiras	41.787,53	52.742,75
Transferências e Delegações Concedidas	**1.765.049,91**	**1.662.672,27**
Transferências Intragovernamentais	1.426.241,72	1.382.688,38
Transferências Intergovernamentais	0,00	0,00
Transferências a Instituições Privadas	0,00	0,00
Transferências a Instituições Multigovernamentais	0,00	0,00
Transferências a Consórcios Públicos	338.808,19	279.983,89
Transferências ao Exterior	0,00	0,00
Execução Orçamentária Delegada	0,00	0,00
Outras Transferências e Delegações Concedidas	0,00	0,00
Desvalorização e Perda de Ativos	**0,00**	**0,00**

DOCUMENTO E ASSINATURA(S) DIGITAIS
AUTENTICIDADE E ORIGINAL DISPONÍVEIS NO ENDEREÇO WWW.TCE.PR.GOV.BR, MEDIANTE IDENTIFICADOR WL7X.F6KE.V3LK.DDSI

Redução a Valor Recuperável e Ajuste para Perdas	0,00	0,00
Perdas com Alienação	0,00	0,00
Perdas Involuntárias	0,00	0,00
Incorporação de Passivos	0,00	0,00
Desincorporação de Ativos	0,00	0,00
Tributárias	**40.432,97**	**24.821,85**
Impostos, Taxas e Contribuições de Melhoria	40.432,97	24.821,85
Contribuições	0,00	0,00
Custo com Tributos	0,00	0,00

	Exercício Atual	Exercício Anterior
Custo das Mercadorias e dos Produtos Vendidos, e dos Serviços Prestados	**0,00**	**0,00**
Custo das Mercadorias Vendidas	0,00	0,00
Custo dos Produtos Vendidos	0,00	0,00
Custo dos Serviços Prestados	0,00	0,00
Outras Variações Patrimoniais Diminutivas	**32.950,10**	**35.937,25**
Premiações	29.550,00	33.900,00
Resultado Negativo de Participações	0,00	0,00
Incentivos	0,00	0,00
Subvenções Econômicas	0,00	0,00
Participações e Contribuições	0,00	0,00
VPD de Constituição de Provisões	0,00	0,00
Custo de Outras VPD	0,00	0,00
Diversas Variações Patrimoniais Diminutivas	3.400,10	2.037,25
RESULTADO PATRIMONIAL DO PERÍODO	**6.079.483,29**	**4.715.646,14**

VARIAÇÕES PATRIMONIAIS QUALITATIVAS (decorrentes da execução orçamentária)		
	Exercício Atual	Exercício Anterior
Incorporação de Ativos	2.382.274,65	1.090.360,80
Desincorporação de Passivos	391.206,11	298.719,47
Incorporação de Passivos	0,00	0,00
Desincorporação de Ativos	0,00	0,00

Fonte: Sistema de Informações Municipais - Acompanhamento Mensal (SIM-AM), Tribunal de Contas do Estado do Paraná
Dados processados em: 22/07/2020 20:08 | Relatório emitido em: 02/09/2020 10:57

4 - ASPECTOS FISCAIS - LEI DE RESPONSABILIDADE FISCAL

DESCRIÇÃO DOS ITENS DE ANÁLISE	ABRANGÊNCIA
Limite de despesas com pessoal – não retorno ao limite no prazo legal.	Executivo e Legislativo
Limite de despesas com pessoal – não redução de 1/3 no prazo legal.	Executivo e Legislativo
Realização da Audiência Pública para Avaliação das Metas Fiscais – ausência de comprovação da realização.	Executivo
Realização da Audiência Pública para Avaliação das Metas Fiscais – atraso na realização.	Executivo
Limite da Dívida Consolidada – não redução de 25% no prazo legal.	Executivo
Limite da Dívida Consolidada – não retorno ao limite no prazo legal.	Executivo

DOCUMENTO E ASSINATURA(S) DIGITAIS
AUTENTICIDADE E ORIGINAL DISPONÍVEIS NO ENDEREÇO WWW.TCE.PR.GOV.BR, MEDIANTE IDENTIFICADOR WL7X.F6KE.V3LK.DDSI

Publicação do Relatório Resumido da Execução Orçamentária – RREO – ausência de comprovação da publicação.	Executivo
Publicação do Relatório Resumido da Execução Orçamentária – RREO – atraso na publicação.	Executivo
Publicação do Relatório de Gestão Fiscal – RGF – ausência de comprovação da publicação.	Executivo e Legislativo
Publicação do Relatório de Gestão Fiscal – RGF – atraso na publicação.	Executivo e Legislativo

4.1 - ALERTAS EMITIDOS REFERENTES ÀS ANÁLISES DO EXERCÍCIO DE 2019

BIMESTRE	TIPO DE ALERTA
3	Limite de 100% da Despesa com Pessoal
6	Resultado Orçamentário

4.2 - DESPESAS COM PESSOAL

MÊS E ANO BASE	RECEITA CORRENTE LÍQUIDA	DESPESA COM PESSOAL	% GASTO	SITUAÇÃO
4/2017	22.974.503,46	12.475.018,55	54,30	Extrapolação
8/2017	23.488.726,01	11.844.635,59	50,43	Alerta 90
12/2017	23.146.040,54	11.536.226,99	49,84	Alerta 90
6/2018	23.095.244,70	12.073.225,72	52,28	Alerta 95
12/2018	23.255.530,90	12.359.766,16	53,15	Alerta 95
6/2019	22.680.277,27	12.328.799,80	54,36	Extrapolação
12/2019	24.984.773,34	12.060.100,30	48,27	Normal

Nota - A Receita Corrente Líquida para fins de cálculo da despesa com pessoal deduz os valores decorrentes das Emendas Parlamentares, conforme Emenda Constitucional nº 86/2015.

4.3 - DÍVIDA CONSOLIDADA

MÊS E ANO BASE	RECEITA CORRENTE LÍQUIDA	DÍVIDA CONSOLIDADA LÍQUIDA	% DA DCL	SITUAÇÃO
06/2018	23.195.244,70	-2.634.636,42	-11,36	Normal
12/2018	23.355.530,90	-1.956.549,33	-8,38	Normal
06/2019	22.780.277,27	-1.419.363,01	-6,23	Normal
12/2019	24.984.773,34	-1.672.615,23	-6,69	Normal

Nota - Caso a Dívida Consolidada Líquida apresente valor negativo, representa que as disponibilidades líquidas são superiores e suficientes para pagamento de sua dívida consolidada.

DOCUMENTO E ASSINATURA(S) DIGITAIS
AUTENTICIDADE E ORIGINAL DISPONÍVEIS NO ENDEREÇO WWW.TCE.PR.GOV.BR, MEDIANTE IDENTIFICADOR WL7X.F6KE.V3LK.DDSI

5 - GASTOS COM MANUTENÇÃO E DESENVOLVIMENTO DO ENSINO

5.1 - DEMONSTRATIVO OBTIDO DO SISTEMA SIM-AM ENCAMINHADO PELO MUNICÍPIO

MUNICÍPIO DE GUARAQUEÇABA
RELATÓRIO RESUMIDO DA EXECUÇÃO ORÇAMENTÁRIA - CONSOLIDADO
ORÇAMENTOS FISCAL E DA SEGURIDADE SOCIAL
DEMONSTRATIVO DAS RECEITAS E DESPESAS COM MANUTENÇÃO E DESENVOLVIMENTO DO ENSINO – MDE
01/2019 A 12/2019

R$ 1,00

RECEITAS DO ENSINO				
			RECEITAS REALIZADAS	
RECEITA RESULTANTE DOS IMPOSTOS (caput do art. 212 da Constituição)	PREVISÃO INICIAL	PREVISÃO ATUALIZADA (a)	Até o Bimestre (b)	% (c) = (b/a)x100
1- RECEITA DE IMPOSTOS	1.289.844,86	1.289.844,86	644.558,39	49,97%
1.1- Receita Resultante do Imposto sobre a Propriedade Predial e Territorial Urbana – IPTU	280.225,49	280.225,49	81.768,68	29,18%
1.1.1- IPTU	114.634,92	114.634,92	41.855,57	36,51%
1.1.2 - Multas, Juros de Mora, Dívida Ativa e Outros Encargos do IPTU	165.590,57	165.590,57	39.913,11	24,10%
1.2- Receita Resultante do Imposto sobre Transmissão Inter Vivos – ITBI	292.952,54	292.952,54	27.250,06	9,30%
1.2.1- ITBI	292.889,42	292.889,42	27.250,06	9,30%
1.2.2 - Multas, Juros de Mora, Dívida Ativa e Outros Encargos do ITBI	63,12	63,12	0,00	0,00%
1.3- Receita Resultante do Imposto sobre Serviços de Qualquer Natureza – ISS	512.074,96	512.074,96	317.177,48	61,94%
1.3.1- ISS	487.687,28	487.687,28	309.702,49	63,50%
1.3.2 - Multas, Juros de Mora, Dívida Ativa e Outros Encargos do ISS	24.387,68	24.387,68	7.474,99	30,65%
1.4- Receita Resultante do Imposto de Renda Retido na Fonte – IRRF	204.591,87	204.591,87	218.362,17	106,73%
1.4.1- IRRF	204.591,87	204.591,87	218.362,17	106,73%
1.5- Receita Resultante do Imposto Territorial Rural – ITR (CF, art. 153, §4º, inciso III)	0,00	0,00	0,00	0,00%
1.5.1- ITR	0,00	0,00	0,00	0,00%
1.5.2 - Multas, Juros de Mora, Dívida Ativa e Outros Encargos do ITR	0,00	0,00	0,00	0,00%
2- RECEITA DE TRANSFERÊNCIAS CONSTITUCIONAIS E LEGAIS	22.825.396,33	22.832.196,33	20.227.239,86	88,59%
2.1- Cota-Parte FPM	11.991.286,19	11.991.286,19	10.055.118,17	83,85%
2.1.1- Parcela referente à CF, art. 159, I, alínea b	11.147.711,78	11.147.711,78	9.253.460,94	83,01%
2.1.2- Parcela referente à CF, art. 159, I, alínea d e alínea e	843.574,41	843.574,41	801.657,23	95,03%
2.2- Cota-Parte ICMS	10.360.814,82	10.367.614,82	9.808.819,14	94,61%
2.3- ICMS-Desoneração – L.C. nº87/1996	61.501,32	61.501,32	0,00	0,00%
2.4- Cota-Parte IPI-Exportação	208.926,88	208.926,88	141.934,90	67,94%
2.5- Cota-Parte ITR	76.075,17	76.075,17	75.037,62	98,64%
2.6- Cota-Parte IPVA	126.791,95	126.791,95	146.330,03	115,41%
2.7- Cota-Parte IOF-Ouro	0,00	0,00	0,00	0,00%
3- TOTAL DA RECEITA DE IMPOSTOS (1 + 2)	24.115.241,19	24.122.041,19	20.871.798,25	86,53%

DOCUMENTO E ASSINATURA(S) DIGITAIS
AUTENTICIDADE E ORIGINAL DISPONÍVEIS NO ENDEREÇO WWW.TCE.PR.GOV.BR, MEDIANTE IDENTIFICADOR WL7X.F6KE.V3LK.DDSI

RECEITAS ADICIONAIS PARA FINANCIAMENTO DO ENSINO	PREVISÃO INICIAL	PREVISÃO ATUALIZADA (a)	RECEITAS REALIZADAS	
			Até o Bimestre (b)	% (c) = (b/a)x100
4- RECEITA DA APLICAÇÃO FINANCEIRA DE OUTROS RECURSOS DE IMPOSTOS VINCULADOS AO ENSINO	2.464,29	2.464,29	1.474,87	59,85%
5- RECEITA DE TRANSFERÊNCIAS DO FNDE	333.075,19	333.075,19	950.915,46	285,50%
5.1- Transferências do Salário-Educação	320.000,00	320.000,00	281.135,63	87,85%
5.2- Outras Transferências do FNDE	0,00	0,00	657.056,84	0,00%
5.3- Aplicação Financeira dos Recursos do FNDE	13.075,19	13.075,19	12.722,99	97,31%
6- RECEITA DE TRANSFERÊNCIAS DE CONVÊNIOS	0,00	0,00	0,00	0,00%
6.1- Transferências de Convênios	0,00	0,00	0,00	0,00%
6.2- Aplicação Financeira dos Recursos de Convênios	0,00	0,00	0,00	0,00%
7- RECEITA DE OPERAÇÕES DE CRÉDITO	0,00	0,00	0,00	0,00%
8- OUTRAS RECEITAS PARA FINANCIAMENTO DO ENSINO	0,00	0,00	0,00	0,00%
9- TOTAL DAS RECEITAS ADICIONAIS PARA FINANCIAMENTO DO ENSINO (4 + 5 + 6 + 7 + 8)	335.539,48	335.539,48	952.390,33	283,84%

FUNDEB				
RECEITAS DO FUNDEB	PREVISÃO INICIAL	PREVISÃO ATUALIZADA (a)	RECEITAS REALIZADAS	
			Até o Bimestre (b)	% (c) = (b/a)x100
10- RECEITAS DESTINADAS AO FUNDEB	4.262.679,60	4.262.679,60	3.885.116,26	91,14%
10.1- Cota-Parte FPM Destinada ao FUNDEB – (20% de 2.1.1)	1.915.280,15	1.915.280,15	1.850.692,00	96,63%
10.2- Cota-Parte ICMS Destinada ao FUNDEB – (20% de 2.2)	2.247.000,00	2.247.000,00	1.961.763,74	87,31%
10.3- ICMS-Desoneração Destinada ao FUNDEB – (20% de 2.3)	20.825,73	20.825,73	0,00	0,00%
10.4- Cota-Parte IPI-Exportação Destinada ao FUNDEB – (20% de 2.4)	40.372,34	40.372,34	28.386,99	70,31%
10.5- Cota-Parte ITR ou ITR Arrecadados Destinados ao FUNDEB – (20% de (1.5 + 2.5))	14.700,52	14.700,52	15.007,45	102,09%
10.6- Cota-Parte IPVA Destinada ao FUNDEB – (20% de 2.6)	24.500,86	24.500,86	29.266,08	119,45%
11- RECEITAS RECEBIDAS DO FUNDEB	3.783.543,54	3.783.543,54	3.313.247,53	87,57%
11.1- Transferências de Recursos do FUNDEB	3.776.898,83	3.776.898,83	3.271.539,04	86,62%
11.2- Complementação da União ao FUNDEB	0,00	0,00	0,00	0,00%
11.3- Receita de Aplicação Financeira dos Recursos do FUNDEB	6.644,71	6.644,71	41.708,49	627,69%
12- RESULTADO LÍQUIDO DAS TRANSFERÊNCIAS DO FUNDEB (11.1 – 10)	- 485.780,77	- 485.780,77	- 613.577,22	126,31%
[SE RESULTADO LÍQUIDO DA TRANSFERÊNCIA (12) > 0] = ACRÉSCIMO RESULTANTE DAS TRANSFERÊNCIAS DO FUNDEB	0,00	0,00	0,00	0,00%
[SE RESULTADO LÍQUIDO DA TRANSFERÊNCIA (12) < 0] = DECRÉSCIMO RESULTANTE DAS TRANSFERÊNCIAS DO FUNDEB	485.780,77	485.780,77	613.577,22	126,31%

DOCUMENTO E ASSINATURA(S) DIGITAIS
AUTENTICIDADE E ORIGINAL DISPONÍVEIS NO ENDEREÇO WWW.TCE.PR.GOV.BR, MEDIANTE IDENTIFICADOR WL7X.F6KE.V3LK.DDSI

DESPESAS DO FUNDEB ds Sumario Item	DOTAÇÃO INICIAL	DOTAÇÃO ATUALIZADA (d)	DESPESAS EMPENHADA		DESPESAS LIQUIDADAS		INSCRITAS EM RESTOS A PAGAR NÃO PROCESSADOS (i)
			Até o Bimestre (e)	% (f) = (e/d)x100	Até o Bimestre (g)	% (h) = (g/d)x100	
13- PAGAMENTO DOS PROFISSIONAIS DO MAGISTÉRIO	2.667.952,87	2.857.525,56	2.774.878,03	97,11%	2.774.878,03	97,11%	0,00
13.1- Com Educação Infantil	723.320,00	818.320,00	802.758,64	98,10%	802.758,64	98,10%	0,00
13.2- Com Ensino Fundamental	1.944.632,87	2.039.205,56	1.972.119,39	96,71%	1.972.119,39	96,71%	0,00
14- OUTRAS DESPESAS	1.115.590,67	1.550.933,56	1.432.672,25	92,37%	1.425.245,85	92,37%	7.426,40
14.1- Com Educação Infantil	51.974,93	211.974,93	203.335,48	95,92%	203.335,48	95,92%	0,00
14.2- Com Ensino Fundamental	1.063.615,74	1.338.958,63	1.229.336,77	91,81%	1.221.910,37	91,81%	7.426,40
15- TOTAL DAS DESPESAS DO FUNDEB (13 + 14)	3.783.543,54	4.408.459,12	4.207.550,28	95,44%	4.200.123,88	95,44%	7.426,40

DEDUÇÕES PARA FINS DE LIMITE DO FUNDEB	VALOR
16- RESTOS A PAGAR INSCRITOS NO EXERCÍCIO SEM DISPONIBILIDADE FINANCEIRA DE RECURSOS DO FUNDEB	188.553,94
16.1 - FUNDEB 60%	0,00
16.2 - FUNDEB 40%	188.553,94
17- DESPESAS CUSTEADAS COM O SUPERÁVIT FINANCEIRO, DO EXERCÍCIO ANTERIOR, DO FUNDEB	252.915,58
17.1 - FUNDEB 60%	106.572,69
17.2 - FUNDEB 40%	146.342,89
18- TOTAL DAS DEDUÇÕES CONSIDERADAS PARA FINS DE LIMITE DO FUNDEB (16 + 17)	441.469,52

INDICADORES DO FUNDEB	VALOR
19 - TOTAL DAS DESPESAS DO FUNDEB PARA FINS DE LIMITE (15 - 18)	3.758.654,36
19.1 - Mínimo de 60% do FUNDEB na Remuneração do Magistério1 (13 - (16.1 + 17.1)) / (11) x 100) %	80,53
19.2 - Máximo de 40% em Despesa com MDE, que não Remuneração do Magistério (14 - (16.2 + 17.2)) / (11) x 100) %	32,91
19.3 - Máximo de 5% não Aplicado no Exercício (100 - (19.1 +19.2)) %	- 13,44

CONTROLE DA UTILIZAÇÃO DE RECURSOS NO EXERCÍCIO SUBSEQUENTE	VALOR
20 – RECURSOS RECEBIDOS DO FUNDEB EM <EXERCÍCIO ANTERIOR> QUE NÃO FORAM UTILIZADOS	252.915,58
21 – DESPESAS CUSTEADAS COM O SALDO DO ITEM 20 ATÉ O 1º TRIMESTRE DE <EXERCÍCIO>	252.915,58

DESPESAS COM AÇÕES TÍPICAS DE MDE ds Sumario Item	DOTAÇÃO INICIAL	DOTAÇÃO ATUALIZADA (d)	DESPESAS EMPENHADA		DESPESAS LIQUIDADAS		INSCRITAS EM RESTOS A PAGAR NÃO PROCESSADOS (i)
			Até o Bimestre (e)	% (f) = (e/d)x100	Até o Bimestre (g)	% (h) = (g/d)x100	
22- EDUCAÇÃO INFANTIL	1.225.597,87	1.420.597,87	1.301.610,40	91,62%	1.270.545,82	91,62%	31.064,58
22.1- Despesas Custeadas com Recursos do FUNDEB	775.294,93	1.030.294,93	1.006.094,12	97,65%	1.006.094,12	97,65%	0,00
22.2- Despesas Custeadas com Outros Recursos de Impostos	450.302,94	390.302,94	295.516,28	75,71%	264.451,70	75,71%	31.064,58

DOCUMENTO E ASSINATURA(S) DIGITAIS
AUTENTICIDADE E ORIGINAL DISPONÍVEIS NO ENDEREÇO WWW.TCE.PR.GOV.BR, MEDIANTE IDENTIFICADOR WL7X.F6KE.V3LK.DDSI

23- ENSINO FUNDAMENTAL	4.752.782,86	5.165.891,24	4.690.252,77	90,79%	4.644.467,12	90,79%	45.785,65
23.1- Despesas Custeadas com Recursos do FUNDEB	3.008.248,61	3.378.164,19	3.201.456,16	94,77%	3.194.029,76	94,77%	7.426,40
23.2- Despesas Custeadas com Outros Recursos de Impostos	1.744.534,25	1.787.727,05	1.684.330,26	94,22%	1.640.439,64	94,22%	43.890,62
23.9- (-) Dedução de Despesas indevidamente contabilizadas	0,00	0,00	- 195.533,65	0,00%	- 190.002,28	0,00%	- 5.531,37
24- ENSINO MÉDIO	0,00	0,00	0,00	0,00%	0,00	0,00%	0,00
25- ENSINO SUPERIOR	0,00	0,00	0,00	0,00%	0,00	0,00%	0,00
26- ENSINO PROFISSIONAL NÃO INTEGRADO AO ENSINO REGULAR	0,00	0,00	0,00	0,00%	0,00	0,00%	0,00
27- OUTRAS	0,00	0,00	0,00	0,00%	0,00	0,00%	0,00
28- TOTAL DAS DESPESAS COM AÇÕES TÍPICAS DE MDE (22 + 23 + 24 + 25 + 26 + 27)	5.978.380,73	6.586.489,11	5.991.863,17	90,97%	5.915.012,94	90,97%	76.850,23

DEDUÇÕES CONSIDERADAS PARA FINS DE LIMITE CONSTITUCIONAL	VALOR
29- RESULTADO LÍQUIDO DAS TRANSFERÊNCIAS DO FUNDEB = (12)	- 613.577,22
30- DESPESAS CUSTEADAS COM A COMPLEMENTAÇÃO DO FUNDEB NO EXERCÍCIO	0,00
32- DESPESAS CUSTEADAS COM O SUPERÁVIT FINANCEIRO, DO EXERCÍCIO ANTERIOR, DO FUNDEB	252.915,58
33- DESPESAS CUSTEADAS COM O SUPERÁVIT FINANCEIRO, DO EXERCÍCIO ANTERIOR, DE OUTROS RECURSOS DE IMPOSTOS	0,00
34- RESTOS A PAGAR INSCRITOS NO EXERCÍCIO SEM DISPONIBILIDADE FINANCEIRA DE RECURSOS DE IMPOSTOS VINCULADOS AO ENSINO	9.316,82
35- CANCELAMENTO, NO EXERCÍCIO, DE RESTOS A PAGAR INSCRITOS COM DISPONIBILIDADE FINANCEIRA DE RECURSOS DE IMPOSTOS VINCULADOS AO ENSINO = (45 j)	13.080,59
36- TOTAL DAS DEDUÇÕES CONSIDERADAS PARA FINS DE LIMITE CONSTITUCIONAL (29 + 30 + 32 + 33 + 34 + 35)	- 338.264,23
37- TOTAL DAS DESPESAS PARA FINS DE LIMITE ((22 + 23) – (36))	6.330.127,40
38- PERCENTUAL DE APLICAÇÃO EM MDE SOBRE A RECEITA LÍQUIDA DE IMPOSTOS ((37) / (3) x 100) % - LIMITE CONSTITUCIONAL 25%	30,33

OUTRAS DESPESAS CUSTEADAS COM RECEITAS ADICIONAIS PARA FINANCIAMENTO DO ENSINO ds Sumario Item	DOTAÇÃO INICIAL	DOTAÇÃO ATUALIZADA (d)	DESPESAS EMPENHADA		DESPESAS LIQUIDADAS		INSCRITAS EM RESTOS A PAGAR NÃO PROCESSADOS (i)
			Até o Bimestre (e)	% (f) = (e/d)x100	Até o Bimestre (g)	%(h) =((g+i)/d)x100	
39- DESPESAS CUSTEADAS COM A APLICAÇÃO FINANCEIRA DE OUTROS RECURSOS DE IMPOSTOS VINCULADOS AO ENSINO	0,00	0,00	0,00	0,00%	0,00	0,00%	0,00
40- DESPESAS CUSTEADAS COM A CONTRIBUIÇÃO SOCIAL DO SALÁRIO-EDUCAÇÃO	333.075,19	702.583,70	484.719,84	68,99%	435.479,36	68,99%	49.240,48
41- DESPESAS CUSTEADAS COM OPERAÇÕES DE CRÉDITO	0,00	0,00	0,00	0,00%	0,00	0,00%	0,00
42- DESPESAS CUSTEADAS COM OUTRAS RECEITAS PARA FINANCIAMENTO DO ENSINO	871.749,12	874.293,29	843.740,05	96,51%	780.137,67	96,51%	63.602,38
43- TOTAL DAS OUTRAS DESPESAS CUSTEADAS COM RECEITAS ADICIONAIS PARA FINANCIAMENTO DO ENSINO (39 + 40 + 41 + 42	1.204.824,31	1.576.876,99	1.328.459,89	84,25%	1.215.617,03	84,25%	112.842,86

DOCUMENTO E ASSINATURA(S) DIGITAIS
AUTENTICIDADE E ORIGINAL DISPONÍVEIS NO ENDEREÇO WWW.TCE.PR.GOV.BR, MEDIANTE IDENTIFICADOR WL7X.F6KE.V3LK.DDSI

) 44- TOTAL GERAL DAS DESPESAS COM MDE (28 + 43)	7.183.205,04	8.163.366,10	7.320.323,06	89,67%	7.130.629,97	89,67%	189.693,09

RESTOS A PAGAR INSCRITOS COM DISPONIBILIDADE FINANCEIRA DE RECURSOS DE IMPOSTOS VINCULADOS AO ENSINO	SALDO ATÉ O BIMESTRE	CANCELADOS EM 2019 (j)
45- RESTOS A PAGAR DE DESPESAS COM MDE	835.436,30	13.080,59

CONTROLE DA DISPONIBILIDADE FINANCEIRA	FUNDEB	SALÁRIO EDUCAÇÃO
46- DISPONIBILIDADE FINANCEIRA EM 31 DE DEZEMBRO DE <EXERCÍCIO ANTERIOR>	261.819,42	412.907,87
47- (+) INGRESSO DE RECURSOS ATÉ O BIMESTRE	3.271.539,04	281.135,63
48- (-) PAGAMENTOS EFETUADOS ATÉ O BIMESTRE	3.733.155,34	546.295,34
48.1 - Orçamento do Exercício	3.733.155,34	418.965,89
48.2 - Restos a Pagar	0,00	127.329,45
49- (+) RECEITA DE APLICAÇÃO FINANCEIRA DOS RECURSOS ATÉ O BIMESTRE	41.708,49	6.871,29
50 - (=) DISPONIBILIDADE FINANCEIRA ATÉ O BIMESTRE	- 158.088,39	154.619,45
51 - (+) Ajustes	- 685.817,72	1.512,07
51.1 - Retenções	0,00	0,00
51.2 - Conciliação Bancária	- 685.817,72	1.512,07
52 - (=) SALDO FINANCEIRO CONCILIADO	- 843.906,11	156.131,52

Fonte: Sistema de Informações Municipais - Acompanhamento Mensal (SIM-AM), Tribunal de Contas do Estado do Paraná
Dados processados em: 22/07/2020 20:07 | Relatório emitido em: 02/09/2020 10:57

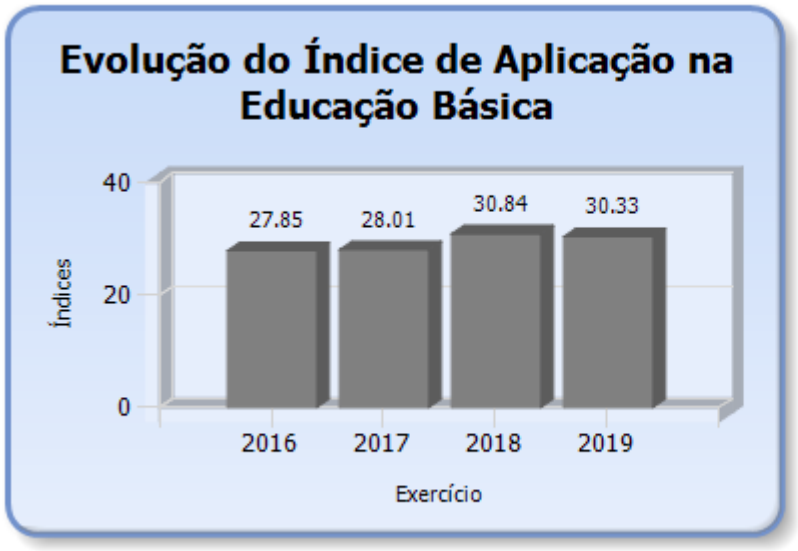

DOCUMENTO E ASSINATURA(S) DIGITAIS
AUTENTICIDADE E ORIGINAL DISPONÍVEIS NO ENDEREÇO WWW.TCE.PR.GOV.BR, MEDIANTE IDENTIFICADOR WL7X.F6KE.V3LK.DDSI

5.2 - DETALHAMENTO DA DESPESA COM ENSINO POR NATUREZA

NATUREZA DA DESPESA	VALOR
CORRENTES	5.613.173,02
Pessoal e Encargos	5.202.387,35
Material de Consumo	230.481,30
Serviço de Terceiros	144.435,02
Outras Despesas	35.869,35
DE CAPITAL	574.223,80
Equipamentos e Material Permanente	416.426,53
Obras e Instalações	157.797,27
Dedução de Despesas indevidamente contabilizadas	-195.533,65
TOTAL	5.991.863,17

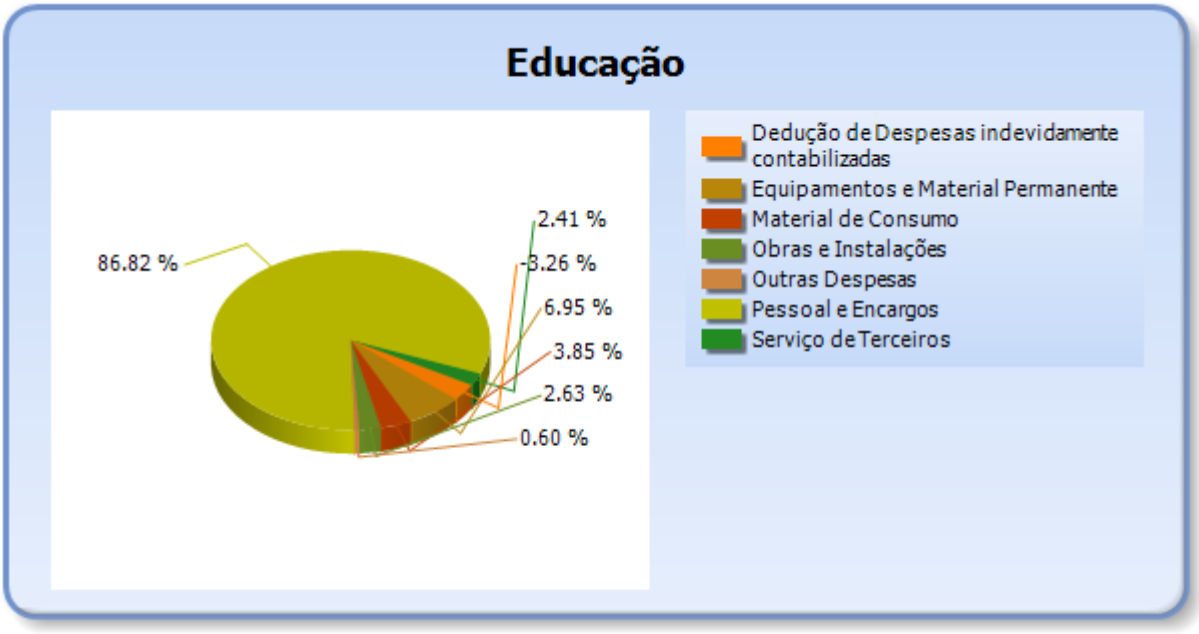

5.3 - DETALHAMENTO DA DESPESA COM ENSINO POR PROJETOS E ATIVIDADES

CÓDIGO	NOME DO PROJETO	FIXAÇÃO	EXECUÇÃO	DIFERENÇA
1107	CONSTRUÇÕES E AMPLIAÇÕES DE ESCOLAS MUNICIPAIS	198.000,00	157.797,27	40.202,73
2311	AQUISIÇÃO DE GÊNEROS ALIMENTÍCIOS PARA ATENDIMENTO A MERENDA ESCOLAR - ENSINO FUNDAMENTAL - EJA	589,17	0,00	589,17
2312	AQUISIÇÃO DE GÊNEROS ALIMENTÍCIOS PARA ATENDIMENTO A MERENDA ESCOLAR - ENSINO FUNDAMENTAL	70.754,82	55.547,31	15.207,51

DOCUMENTO E ASSINATURA(S) DIGITAIS
AUTENTICIDADE E ORIGINAL DISPONÍVEIS NO ENDEREÇO WWW.TCE.PR.GOV.BR, MEDIANTE IDENTIFICADOR WL7X.F6KE.V3LK.DDSI

2313	DESENVOLVIMENTOS DAS ATIVIDADES DO ENSINO FUNDAMENTAL	1.716.055,06	1.628.677,95	87.377,11
2314	DESENVOLVIMENTO DAS ATIVIDADES DO ENSINO FUNDAMENTAL - EJA	328,00	105,00	223,00
2316	DESENVOLVIMENTO DAS ATIVIDADES DO ENSINO FUNDAMENTAL- FUNDEB	3.153.273,56	3.043.658,89	109.614,67
2317	DESENVOLVIMENTO DAS ATIVIDADES DO ENSINO FUNDAMENTAL - EJA - FUNDEB	26.890,63	0,00	26.890,63
2319	AQUISIÇÃO DE GÊNEROS ALIMENTICIOS PARA ATENDIMENTO A MERENDA ESCOLAR - ENSINO INFANTIL - CRECHE	56.260,39	23.241,70	33.018,69
2320	AQUISIÇÃO DE GÊNEROS ALIMENTICIOS PARA ATENDIMENTO A MERENDA ESCOLAR - ENSINO INFANTIL - PRE-ESCOLA	17.860,44	0,00	17.860,44
2321	DESENVOLVIMENTO DAS ATIVIDADES DO ENSINO DA EDUCAÇÃO INFANTIL - CRECHE	288.436,16	245.487,62	42.948,54
2322	DESENVOLVIMENTO DAS ATIVIDADES DO ENSINO DA EDUCAÇÃO INFANTIL - PRE-ESCOLA	27.745,95	26.786,96	958,99
2323	GERÊNCIA DE RECURSOS HUMANOS DO ENSINO DA EDUCAÇÃO INFANTIL - CRECHE/FUNDEB	577.570,00	567.204,92	10.365,08
2324	GERÊNCIA DE RECURSOS HUMANOS DO ENSINO DAEDUCAÇÃO INFANTIL - PRE-ESCOLA/FUNDEB	452.724,93	438.889,20	13.835,73
	Dedução de Despesas indevidamente contabilizadas	0,00	-195.533,65	195.533,65
	TOTAL	6.586.489,11	5.991.863,17	594.625,94

5.4 - REMUNERAÇÃO DO MAGISTÉRIO - FUNDEB

ESPECIFICAÇÃO	VALOR
1 - RECEITAS DE TRANSFERÊNCIAS DO FUNDEB	3.313.247,53
2 - PAGAMENTO DOS PROFISSIONAIS DO MAGISTÉRIO	2.774.878,03
3 - RESTOS A PAGAR SEM COBERTURA FINANCEIRA	0,00
4 - SUPERAVIT FINANCEIRO	106.572,69
5 - TOTAL DAS DEDUÇÕES PARA FINS DE APLICAÇÃO DO FUNDEB (3+4)	106.572,69
6 - TOTAL LÍQUIDO DAS DESPESAS RELATIVAS À REMUNERAÇÃO DOS PROFISSIONAIS DO MAGISTÉRIO (2-5)	2.668.305,34
7 - PERCENTUAL DE APLICAÇÃO DOS RECURSOS DO FUNDEB NA REMUNERAÇÃO DO MAGISTÉRIO [6/1]	80,53

DOCUMENTO E ASSINATURA(S) DIGITAIS
AUTENTICIDADE E ORIGINAL DISPONÍVEIS NO ENDEREÇO WWW.TCE.PR.GOV.BR, MEDIANTE IDENTIFICADOR WL7X.F6KE.V3LK.DDSI

6 - DESPESAS REALIZADAS COM SAÚDE (E.C. 29/2000)

6.1 - DEMONSTRATIVO DO SISTEMA SIM-AM ENVIADO PELO MUNICÍPIO

MUNICÍPIO DE GUARAQUEÇABA
RELATÓRIO RESUMIDO DA EXECUÇÃO ORÇAMENTÁRIA - CONSOLIDADO
ORÇAMENTOS FISCAL E DA SEGURIDADE SOCIAL
DEMONSTRATIVO DAS RECEITAS E DESPESAS COM AÇÕES E SERVIÇOS PÚBLICOS DE SAÚDE
01/2019 A 12/2019

RREO – ANEXO 12 (LC, 141/2012, art. 35) R$ 1,00

RECEITAS PARA APURAÇÃO DA APLICAÇÃO EM AÇÕES E SERVIÇOS PÚBLICOS DE SAÚDE	PREVISÃO INICIAL	PREVISÃO ATUALIZADA (a)	RECEITAS REALIZADAS	
			Até o Bimestre (b)	% (b/a) x 100
RECEITA DE IMPOSTOS LÍQUIDA (I)	1.289.844,86	1.289.844,86	644.558,39	49,97%
Imposto Predial e Territorial Urbano - IPTU	114.634,92	114.634,92	41.855,57	36,51%
Imposto sobre Transmissão de Bens Intervivos - ITBI	292.889,42	292.889,42	27.250,06	9,30%
Imposto sobre Serviços de Qualquer Natureza - ISS	487.687,28	487.687,28	309.702,49	63,50%
Imposto de Renda Retido na Fonte - IRRF	204.591,87	204.591,87	218.362,17	106,73%
Multas, Juros de Mora e Outros Encargos dos Impostos	1.458,12	1.458,12	8.526,01	584,73%
Dívida Ativa dos Impostos	112.508,07	112.508,07	32.215,43	28,63%
Multas, Juros de Mora e Outros Encargos da Dívida Ativa	76.075,18	76.075,18	6.646,66	8,74%
RECEITA DE TRANSFERÊNCIAS CONSTITUCIONAIS E LEGAIS (II)	21.981.821,92	21.988.621,92	19.425.582,63	88,34%
Cota-Parte FPM	11.147.711,78	11.147.711,78	9.253.460,94	83,01%
Cota-Parte ITR	76.075,17	76.075,17	75.037,62	98,64%
Cota-Parte IPVA	126.791,95	126.791,95	146.330,03	115,41%
Cota-Parte ICMS	10.360.814,82	10.367.614,82	9.808.819,14	94,61%
Cota-Parte IPI-Exportação	208.926,88	208.926,88	141.934,90	67,94%
Compensações Financeiras Provenientes de Impostos e Transferências Constitucionais	61.501,32	61.501,32	0,00	0,00%
Desoneração ICMS (LC 87/96)	61.501,32	61.501,32	0,00	0,00%
Outras	0,00	0,00	0,00	0,00%
TOTAL DAS RECEITAS PARA APURAÇÃO DA APLICAÇÃO EM AÇÕES E SERVIÇOS PÚBLICOS DE SAÚDE (III) = I + II	23.271.666,78	23.278.466,78	20.070.141,02	86,22%

DOCUMENTO E ASSINATURA(S) DIGITAIS
AUTENTICIDADE E ORIGINAL DISPONÍVEIS NO ENDEREÇO WWW.TCE.PR.GOV.BR, MEDIANTE IDENTIFICADOR WL7X.F6KE.V3LK.DDSI

RECEITAS ADICIONAIS PARA FINANCIAMENTO DA SAÚDE	PREVISÃO INICIAL	PREVISÃO ATUALIZADA (c)	RECEITAS REALIZADAS	
			Até o Bimestre (d)	% (d/c) x 100
TRANSFERÊNCIA DE RECURSOS DO SISTEMA ÚNICO DE SAÚDE-SUS	1.780.423,09	2.226.557,19	2.346.532,43	105,39%
Provenientes da União	1.567.906,57	1.967.906,57	2.211.983,51	112,40%
Provenientes dos Estados	189.700,36	235.834,46	100.195,18	42,49%
Provenientes de Outros Municípios	0,00	0,00	0,00	0,00%
Outras Receitas do SUS	22.816,16	22.816,16	34.353,74	150,57%
TRANSFERÊNCIAS VOLUNTÁRIAS	0,00	0,00	27,69	0,00%
RECEITAS DE OPERAÇÕES DE CRÉDITO VINCULADAS À SAÚDE	0,00	0,00	0,00	0,00%
OUTRAS RECEITAS PARA FINANCIAMENTO DA SAÚDE	38.530,53	868.530,53	199.910,03	23,02%
TOTAL RECEITAS ADICIONAIS PARA FINANCIAMENTO DA SAÚDE	1.818.953,62	3.095.087,72	2.546.470,15	82,27%

DESPESAS COM SAÚDE (Por Grupo de Natureza da Despesa)	DOTAÇÃO INICIAL	DOTAÇÃO ATUALIZADA (e)	DESPESAS EMPENHADAS		DESPESAS LIQUIDADAS		Inscritas em Restos a Pagar não Processados
			Até o Bimestre (f)	% (f/e) x 100	Até o Bimestre (g)	% (g/e) x 100	
DESPESAS CORRENTES	5.391.811,05	6.553.642,62	6.022.673,22	91,90%	4.927.409,74	75,19%	1.095.263,48
Pessoal e Encargos Sociais	2.610.757,93	2.330.686,43	2.084.715,41	89,45%	2.084.715,41	89,45%	0,00
Juros e Encargos da Dívida	0,00	0,00	0,00	0,00%	0,00	0,00%	0,00
Outras Despesas Correntes	2.781.053,12	4.222.956,19	3.937.957,81	93,25%	2.842.694,33	67,32%	1.095.263,48
DESPESAS DE CAPITAL	292.069,18	1.371.634,68	475.736,97	34,68%	268.846,65	19,60%	206.890,32
Investimentos	292.069,18	1.371.634,68	475.736,97	34,68%	268.846,65	19,60%	206.890,32
Inversões Financeiras	0,00	0,00	0,00	0,00%	0,00	0,00%	0,00
Amortização da Dívida	0,00	0,00	0,00	0,00%	0,00	0,00%	0,00
TOTAL DAS DESPESAS COM SAÚDE (IV)	5.683.880,23	7.925.277,30	6.498.410,19	82,00%	5.196.256,39	65,57%	1.302.153,80

DESPESAS COM SAÚDE NÃO COMPUTADAS PARA FINS DE APURAÇÃO DO PERCENTUAL MÍNIMO	DOTAÇÃO INICIAL	DOTAÇÃO ATUALIZADA (e)	DESPESAS EMPENHADAS		DESPESAS LIQUIDADAS		Inscritas em Restos a Pagar não Processados
			Até o Bimestre (f)	% (f/e) x 100	Até o Bimestre (g)	% (g/e) x 100	
DESPESAS COM INATIVOS E PENSIONISTAS	0,00	0,00	0,00	0,00%	0,00	0,00%	0,00
DESPESA COM ASSISTÊNCIA À SAÚDE QUE NÃO ATENDE AO PRINCÍPIO DE ACESSO UNIVERSAL	0,00	0,00	0,00	0,00%	0,00	0,00%	0,00
DESPESAS CUSTEADAS COM OUTROS RECURSOS	1.746.234,88	3.974.488,95	2.744.434,29	42,23%	2.024.606,61	38,96%	719.827,68
Recursos de Transferência do Sistema Único de Saúde - SUS	1.746.166,06	3.700.955,03	2.478.702,58	38,14%	1.813.181,10	34,89%	665.521,48

DOCUMENTO E ASSINATURA(S) DIGITAIS
AUTENTICIDADE E ORIGINAL DISPONÍVEIS NO ENDEREÇO WWW.TCE.PR.GOV.BR, MEDIANTE IDENTIFICADOR WL7X.F6KE.V3LK.DDSI

Recursos de Operações de Crédito	0,00	0,00	0,00	0,00%	0,00	0,00%	0,00
Outros Recursos	68,82	273.533,92	265.731,71	4,09%	211.425,51	4,07%	54.306,20
OUTRAS AÇÕES E SERVIÇOS NÃO COMPUTADOS	0,00	0,00	0,00	0,00%	0,00	0,00%	0,00
RESTOS/CONTAS A PAGAR INSCRITOS NO EXERCÍCIO SEM DISPONIBILIDADE FINANCEIRA	0,00	0,00	459.443,22	7,07%	459.443,22	8,84%	0,00
DESPESAS CUSTEADAS COM DISPONIBILIDADE DE CAIXA VINCULADA AOS RESTOS A PAGAR CANCELADOS	0,00	0,00	76.427,58	1,18%	76.427,58	1,47%	0,00
DESPESAS CUSTEADAS COM RECURSOS VINCULADOS À PARCELA DO PERCENTUAL MÍNIMO QUE NÃO FOI APLICADA EM AÇÕES E SERVIÇOS DE SAÚDE EM EXERCÍCIOS ANTERIORES	0,00	0,00	0,00	0,00%	0,00	0,00%	0,00
SUPERÁVIT FINANCEIRO DE EXERCÍCIO ANTERIOR NÃO APLICADO EM AÇÕES E SERVIÇOS PÚBLICOS DE SAÚDE	0,00	0,00	0,00	0,00%	0,00	0,00%	0,00
TOTAL DAS DESPESAS COM AÇÕES E SERVIÇOS PÚBLICOS DE SAÚDE NÃO COMPUTADAS (V)	0,00	0,00	3.280.305,09	50,48%	2.560.477,41	49,28%	719.827,68
TOTAL DAS DESPESAS COM AÇÕES E SERVIÇOS PÚBLICOS DE SAÚDE (VI) = (IV - V)	0,00	0,00	3.218.105,10	49,52%	2.635.778,98	50,72%	582.326,12

PERCENTUAL DE APLICAÇÃO EM AÇÕES E SERVIÇOS PÚBLICOS DE SAÚDE SOBRE A RECEITA DE IMPOSTOS LÍQUIDA E TRANSFERÊNCIAS CONSTITUCIONAIS E LEGAIS (VII%) = (VI / IIIb x 100) - LIMITE CONSTITUCIONAL 15%	16,03

VALOR REFERENTE À DIFERENÇA ENTRE O VALOR EXECUTADO E O LIMITE MÍNIMO CONSTITUCIONAL [(IIIb * 15%) - VI]	207.583,95

EXECUÇÃO DE RESTOS A PAGAR NÃO PROCESSADOS INSCRITOS COM DISPONIBILIDADE DE CAIXA	INSCRITOS	CANCELADOS/ PRESCRITOS	PAGOS	A PAGAR	PARCELA CONSIDERADA NO LIMITE
Inscritos em 2019	630.565,50	0,00	0,00	0,00	0,00

CONTROLE DOS RESTOS A PAGAR CANCELADOS OU PRESCRITOS PARA FINS DE APLICAÇÃO DA DISPONIBILIDADE DE CAIXA CONFORME ARTIGO 24, §1º e 2º	RESTOS A PAGAR CANCELADOS OU PRESCRITOS		
	Saldo Inicial	Despesas custeadas no exercício de referência (j)	Saldo Final (Não Aplicado)
Restos a Pagar Cancelados ou Prescritos em 2019	0,00	76.427,58	- 76.427,58

DOCUMENTO E ASSINATURA(S) DIGITAIS
AUTENTICIDADE E ORIGINAL DISPONÍVEIS NO ENDEREÇO WWW.TCE.PR.GOV.BR, MEDIANTE IDENTIFICADOR WL7X.F6KE.V3LK.DDSI

CONTROLE DO VALOR REFERENTE AO PERCENTUAL MÍNIMO NÃO CUMPRIDO EM EXERCÍCIOS ANTERIORES PARA FINS DE APLICAÇÃO DOS RECURSOS VINCULADOS CONFORME ARTIGOS 25 E 26	LIMITE NÃO CUMPRIDO		
	Saldo Inicial	Despesas custeadas no exercício de referência (k)	Saldo Final (Não Aplicado)
Diferença de limite não cumprido em 2019	0,00	0,00	0,00

DESPESAS COM SAÚDE (Por Subfunção)	DOTAÇÃO INICIAL	DOTAÇÃO ATUALIZADA (e)	DESPESAS EMPENHADAS		DESPESAS EXECUTADAS		Inscritas em Restos a Pagar não Processados
			Até o Bimestre (l)	% (l/total l) x 100	Até o Bimestre (m)	% (m/total m) x 100	
Atenção Básica	5.470.056,77	6.125.995,68	5.179.343,31	79,70%	4.452.542,00	84,55%	726.801,31
Assistência Hospitalar e Ambulatorial	27.534,07	332.534,07	95.308,69	1,47%	91.550,59	28,66%	3.758,10
Suporte Profilático e Terapêutico	0,00	0,00	0,00	0,00%	0,00	0,00%	0,00
Vigilância Sanitária	110.632,95	1.391.091,11	1.169.084,97	17,99%	601.634,17	84,04%	567.450,80
Vigilância Epidemiológica	75.656,44	75.656,44	54.673,22	0,84%	50.529,63	72,27%	4.143,59
Alimentação e Nutrição	0,00	0,00	0,00	0,00%	0,00	0,00%	0,00
Outras Subfunções	0,00	0,00	0,00	0,00%	0,00	0,00%	0,00
TOTAL	5.683.880,23	7.925.277,30	6.498.410,19	100,00%	5.196.256,39	82,00%	1.302.153,80

Fonte: Sistema de Informações Municipais - Acompanhamento Mensal (SIM-AM), Tribunal de Contas do Estado do Paraná
Dados processados em: 22/07/2020 20:07 | Relatório emitido em: 02/09/2020 10:57

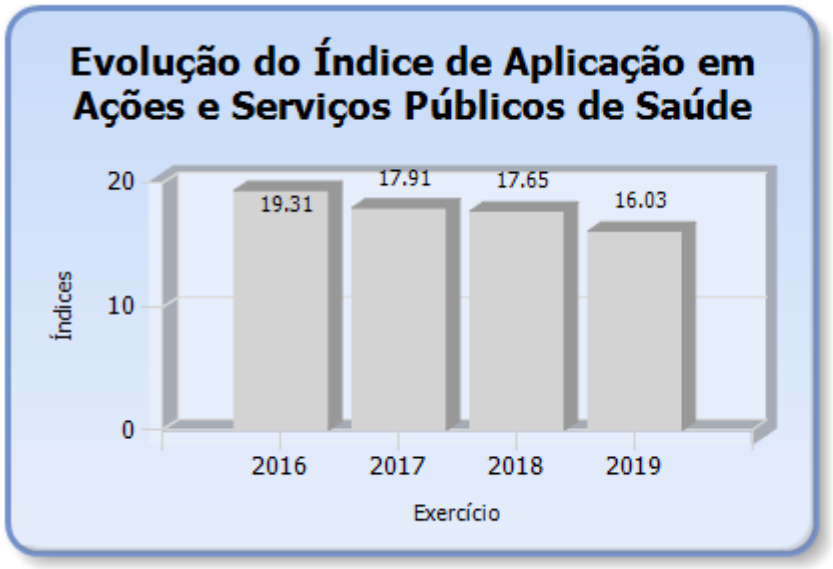

DOCUMENTO E ASSINATURA(S) DIGITAIS
AUTENTICIDADE E ORIGINAL DISPONÍVEIS NO ENDEREÇO WWW.TCE.PR.GOV.BR, MEDIANTE IDENTIFICADOR WL7X.F6KE.V3LK.DDSI

6.2 - DETALHAMENTO DA DESPESA COM SAÚDE POR NATUREZA

NATUREZA DA DESPESA	VALOR
CORRENTES	6.022.673,22
Pessoal e Encargos	2.084.715,41
Material de Consumo	1.165.430,94
Serviço de Terceiros	2.211.206,63
Outras Despesas	561.320,24
DE CAPITAL	475.736,97
Equipamentos e Material Permanente	475.736,97
TOTAL	6.498.410,19

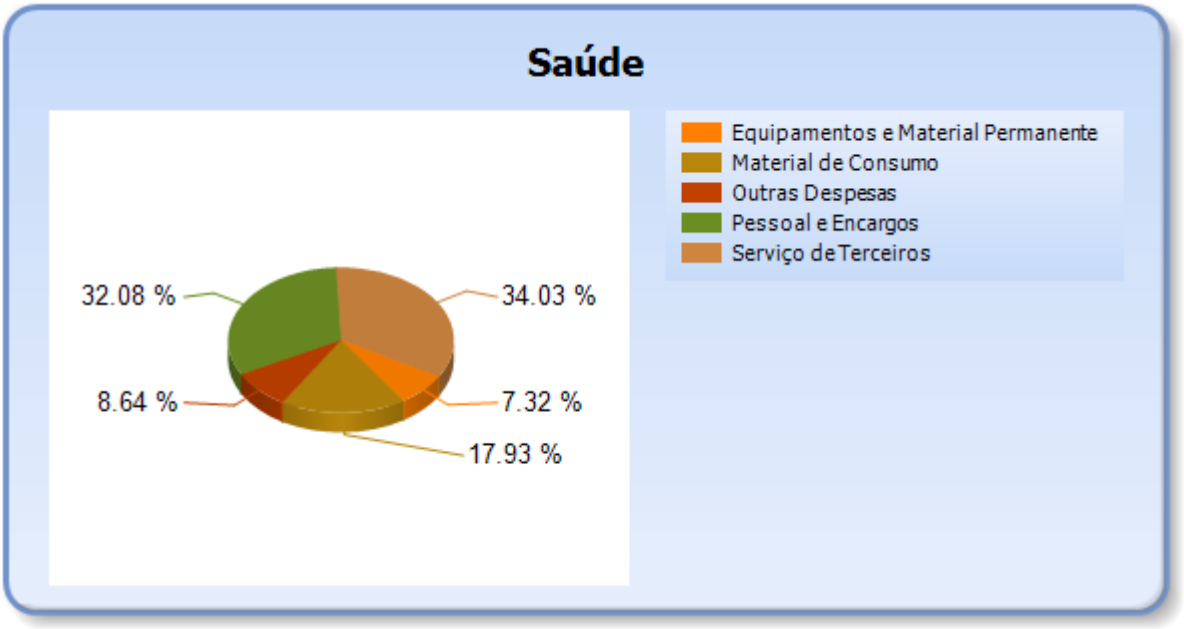

6.3 - DETALHAMENTO DA DESPESA COM SAÚDE POR PROJETOS E ATIVIDADES

CÓDIGO	NOME DO PROJETO/ATIVIDADE	FIXAÇÃO	EXECUÇÃO	DIFERENÇAS
2325	MANUTENÇÃO DAS ATIVIDADES DA SECRETARIA DE SAÚDE	71.263,68	65.444,58	5.819,10
1006	CONSTRUÇÃO E AMPLIAÇÃO DE UNIDADE DE SAUDE	142,70	0,00	142,70
2120	ATENDIMENTO AS AÇÕES DE MÉDIA E ALTA COMPL. AMB. E HOSPITALAR - SAMU GUARÁ	123.378,81	123.378,81	0,00
2257	PROGRAMA ESTADUAL DE QUALIF.DOS CONS.MUNIC.DE SAÚDE DO PR-PQCMS	2.506,00	0,00	2.506,00
2327	ATENÇÃO AS AÇÕES DO PROGRAMA	34.452,00	4.800,00	29.652,00

DOCUMENTO E ASSINATURA(S) DIGITAIS
AUTENTICIDADE E ORIGINAL DISPONÍVEIS NO ENDEREÇO WWW.TCE.PR.GOV.BR, MEDIANTE IDENTIFICADOR WL7X.F6KE.V3LK.DDSI

	FARMÁCIA/PR			
2328	FUNCIONAMENTO DAS AÇÕES DO FUNDO MUNICIPAL DE SAÚDE	3.310.879,48	3.187.530,76	123.348,72
2330	ATENÇÃO ÀS AÇÕES DOS AGENTES COMUN.DE SAÚDE E AGENTES DE COMB.ÀS ENDEMIAS	413.323,33	238.267,51	175.055,82
2331	ATENÇÃO À SAÚDE DO IDOSO	33.702,55	32.588,35	1.114,20
2332	ATENDIMENTO À CASA DE APOIO A GESTANTE	33.187,15	33.003,12	184,03
2333	ATENDIMENTO AO CONTROLE DA MORTALIDADE MATERNA E INFANTIL	123.721,63	116.759,11	6.962,52
2334	ATENÇÃO BASICA À SAÚDE DA FAMÍLIA DO MUNICIPIO - PAB FIXO	278.915,20	254.702,85	24.212,35
2335	ATENÇÃO BASICA À SAÚDE DA FAMÍLIA DO MUNICIPIO - PSF	284.138,67	250.395,08	33.743,59
2336	ATENÇÃO BASICA À SAÚDE DA FAMÍLIA DO MUNICIPIO - SAÚDE BUCAL	184.515,38	169.767,89	14.747,49
2339	ATENÇÃO BÁSICA À SAÚDE DAS COMUNIDADE QUILOMBOLAS	24.968,36	14.571,15	10.397,21
2340	ATENDIMENTO ÀS AÇÕES DE MÉDIA E ALTA COMPL. AMB. E HOSPITALAR - SAMU GUARÁ	120.884,18	81.924,74	38.959,44
2341	FUNCIONAMENTO DAS ATIVIDADES DO CONSELHO MUNICIPAL DE SAÚDE	27.453,99	22.606,96	4.847,03
2344	ATENÇÃO AO PROGRAMA DE QUALIF.DA ATENÇÃO PRIMÁRIA À SAÚDE-APSUS	128.105,83	90.603,31	37.502,52
2345	EXECUÇÃO DO PROGRAMA DE MELHORIA DO ACESSO E DA QUALIDADE-PMAQ	107.113,43	86.394,47	20.718,96
2346	DESENVOLVIMENTO DAS AÇÕES DO NÚCLEO DE APOIO À SAÚDE DA FAMILIA-NASF	109.910,40	107.963,21	1.947,19
2394	ATENÇÃO BÁSICA À SAÚDE DO INDÍGENA	150.289,91	0,00	150.289,91
2395	IMPLANTAÇÃO DE MELHORIAS SANITÁRIAS E DOMICILIARES.	263.143,00	0,00	263.143,00
2410	INCENTIVO FINANC.DE INVEST.DO TRANSP.SANIT.DO PROG.DE QUALIF. DA ATENÇÃO PRIMÁRIA À SAÚDE-APSUS	240.000,00	238.641,41	1.358,59
2413	CONSÓRCIO PARANÁ SAÚDE	60.000,00	60.000,00	0,00
2347	ATENDIMENTO ÀS AÇÕES DO PROGRAMA - FRAÇÃO ASSISTÊNCIAL ESPECIALIZADA - FAE	27.534,07	15.356,10	12.177,97
2390	ESTRUTURAÇÃO DA REDE DE SERVIÇOS DE ATENÇÃO BÁSICA DE SAÚDE	280.000,00	57.347,99	222.652,01
2391	ESTRUTURAÇÃO DA ATENÇÃO À SAÚDE BUCAL	25.000,00	22.604,60	2.395,40
2342	ATENÇÃO ÀS AÇÕES DO COMPONENTE DA VIGILÂNCIA SANITÁRIA	46.819,05	44.439,87	2.379,18
2349	EXECUÇÃO DO PROGRAMA DE QUALIFICAÇÃO DA VIGILÂNCIA SANITÁRIA-	63.813,90	36.666,15	27.147,75

DOCUMENTO E ASSINATURA(S) DIGITAIS
AUTENTICIDADE E ORIGINAL DISPONÍVEIS NO ENDEREÇO WWW.TCE.PR.GOV.BR, MEDIANTE IDENTIFICADOR WL7X.F6KE.V3LK.DDSI

	VIGIASUS			
2396	PROGRAMA DE QUALIFICAÇÃO DAS AÇÕES EM VIGILÂNCIA EM SAÚDE - VIGIASUS	116.453,93	32.566,47	83.887,46
2397	INCREM.TEMPOR.AO CUST.DOS SERV.DE ATENÇÃO BÁS.EM SAÚDE P/ CUMPRIM.DE METAS.	800.000,00	789.680,77	10.319,23
2398	INCENTIVO FINANCEIRO DE QUALIFICAÇÃO DA ATENÇÃO PRIMÁRIA À SAÚDE - APSUS.	12.945,13	0,00	12.945,13
2399	INCENTIVO FINANCEIRO CUSTEIO - OPERAÇÃO VERÃO 2019/2020	224.825,00	224.236,61	588,39
2402	ATENDIMENTO ÀS AÇÕES DO PROGRAMA SAÚDE DO VIAJANTE / CUSTEIO.	46.134,10	41.495,10	4.639,00
2410	INCENTIVO FINANC.DE INVEST.DO TRANSP.SANIT.DO PROG.DE QUALIF. DA ATENÇÃO PRIMÁRIA À SAÚDE-APSUS	80.100,00	0,00	80.100,00
2343	ATENÇÃO ÀS AÇÕES DO COMPONENTE DA VIGILÂNCIA EM SAÚDE	59.406,01	41.955,15	17.450,86
2353	EXECUÇÃO DO PROGRAMA DE QUALIFICAÇÃO DA VIGILÂNCIA EPIDEMIOLÓGICA-VIGIASUS	16.250,43	12.718,07	3.532,36
	TOTAL	7.925.277,30	6.498.410,19	1.426.867,11

7 - CONTROLE INTERNO

PONTOS DE VERIFICAÇÃO SOBRE O CONTROLE INTERNO

ITENS DE VERIFICAÇÃO	CONCLUSÃO
Consta do processo o Relatório do Controle Interno?	SIM
O Relatório do Controle Interno encaminhado apresenta o conteúdo mínimo prescrito pelo Tribunal?	SIM
O Relatório do Controle Interno encaminhado apresenta irregularidade passível de desaprovação das contas anuais?	NÃO

8 - ATRASO NA ENTREGA DA PRESTAÇÃO DE CONTAS DO EXERCÍCIO

8.1 - ENTREGA DOS DOCUMENTOS QUE COMPÕEM A PRESTAÇÃO DE CONTAS COM ATRASO

Verifica-se na autuação do processo de Prestação de Contas que a Entidade atendeu o prazo estipulado no art. 225, caput, do Regimento Interno do TCE/PR.

DOCUMENTO E ASSINATURA(S) DIGITAIS
AUTENTICIDADE E ORIGINAL DISPONÍVEIS NO ENDEREÇO WWW.TCE.PR.GOV.BR, MEDIANTE IDENTIFICADOR WL7X.F6KE.V3LK.DDSI

PARTE II - CONSTATAÇÕES DA ANÁLISE

9 - RESULTADO DA ANÁLISE

A análise das contas está cingida aos assuntos contidos no escopo definido na Instrução Normativa nº 151/2020, sendo que a abordagem à luz dos critérios técnicos e legais a que estão sujeitos resultou nos apontamentos indicados nesta relação, os quais foram tratados em detalhes nos subtítulos próprios desta Instrução.

OCORRÊNCIAS CONSTATADAS FACE AO ESCOPO DA ANÁLISE

Tendo em vista os apontamentos elencados anteriormente, as irregularidades serão expressamente caracterizadas e indicados os responsáveis, conforme previsto no art. 352, inc. II, do Regimento Interno do TCE-PR.

DESCRIÇÃO	RESULTADO DA ANÁLISE	RESPONSÁVEL	CPF	TIPIFICAÇÃO
Resultado orçamentário/financeiro de fontes não vinculadas a programas, convênios, operações de créditos e RPPS.	IRREGULAR	HAYSSAN COLOMBES ZAHOUI	079.059.909-07	LC 101/00 art. 1º, § 1º, art. 9º e 13 - Multa LCE nº 113/2005 - art. 87, IV, "g".

PARTE III - INFORMAÇÕES RELATIVAS AOS PROCESSOS DA ENTIDADE

a) ESCOPO DO PROCEDIMENTO DE ACOMPANHAMENTO REMOTO PARA O EXERCÍCIO

O Acompanhamento Remoto via Malha Eletrônica teve como objeto de escopo para a Entidade no exercício em análise os casos abaixo relacionados:

DESCRIÇÃO DOS CASOS DE ACOMPANHAMENTO	UNIDADE RESPONSÁVEL
Demandas da Ouvidoria	CAGE
Plano Anual de Fiscalização de 2019 - PAF 2019	CAGE

b) - PROCESSOS REFERENTES À ENTIDADE

Não constaram do banco de dados do TCE/PR, no momento da emissão desta Instrução, registros de processos relativos à Entidade para este exercício de análise da Prestação de Contas Municipais.

DOCUMENTO E ASSINATURA(S) DIGITAIS
AUTENTICIDADE E ORIGINAL DISPONÍVEIS NO ENDEREÇO WWW.TCE.PR.GOV.BR, MEDIANTE IDENTIFICADOR WL7X.F6KE.V3LK.DDSI

c) - SITUAÇÃO DAS PRESTAÇÕES DE CONTAS DOS ÚLTIMOS EXERCÍCIOS

Informa-se a seguir a situação das Prestações de Contas, relativas aos últimos exercícios, conforme consta do banco de dados do TCE/PR.

Nº DO PROCESSO	ANO	ASSUNTO	TRÂMITE ATUAL	TIPO ATO	Nº ATO	RESULTADO
208013/16	2015	PRESTAÇÃO DE CONTAS DO PREFEITO MUNICIPAL	CMEX	PPR	544/2017	Irregularidade das contas com aplicação de multa
561420/18	2015	PEDIDO DE RESCISÃO	DP	PPR	56/2019	Conhecimento e procedência parcial sem novo julgamento
262038/17	2016	PRESTAÇÃO DE CONTAS DO PREFEITO MUNICIPAL	GCFC			
251773/18	2017	PRESTAÇÃO DE CONTAS DO PREFEITO MUNICIPAL	CGM			
202199/19	2018	PRESTAÇÃO DE CONTAS DO PREFEITO MUNICIPAL	DP	PPR	555/2019	Parecer prévio pela regularidade com ressalvas

PARTE IV - DAS MULTAS

Face aos apontamentos deste opinativo, o Responsável fica sujeito à multa, nos termos da legislação em vigor, relativamente às seguintes constatações, sendo que as sanções originadas da Lei Complementar Estadual nº 113/2005 serão impostas de forma cumulativa, na forma do seu art. 87, § 2º.

a) - Decorrentes de Restrições indicadas nesta Instrução

DESCRIÇÃO	RESPONSÁVEL	CPF	TIPIFICAÇÃO
Resultado orçamentário/financeiro de fontes não vinculadas a programas, convênios, operações de créditos e RPPS.	HAYSSAN COLOMBES ZAHOUI	079.059.909-07	LC 101/00 art. 1º, § 1º, art. 9º e 13 - Multa LCE nº 113/2005 - art. 87, IV, "g".

PARTE V - CONCLUSÃO

Efetivado o exame da prestação de contas de governo do MUNICÍPIO DE GUARAQUEÇABA, relativa ao exercício financeiro de 2019, as constatações que foram aduzidas ao longo deste instrutivo levam a concluir que, no estado em que se

DOCUMENTO E ASSINATURA(S) DIGITAIS
AUTENTICIDADE E ORIGINAL DISPONÍVEIS NO ENDEREÇO WWW.TCE.PR.GOV.BR, MEDIANTE IDENTIFICADOR WL7X.F6KE.V3LK.DDSI

encontram no processo, as mencionadas questões ensejam a emissão de Parecer Prévio pela Irregularidade das contas.

Ainda, deve-se assinalar que as referidas ocorrências sujeitam o responsável à multa, nos termos da legislação referenciada em cada um dos itens apontados na Parte IV, desta instrução.

Destaca-se, contudo, que as conclusões aqui expostas não elidem responsabilidades por atos não alcançados pelo conteúdo da prestação de contas, não validam divergências em informações de caráter declaratório, não detectadas na análise, e nem eximem anomalias levantadas em outras espécies de procedimentos fiscalizatórios, tais como: Procedimentos de Acompanhamento Remoto, Auditorias, Inspeções, Tomadas de Contas, Comunicação de Irregularidades, Denúncias ou Representações.

Entretanto, por força do princípio do contraditório, do qual decorre o direito à ampla defesa, previsto no art. 5º, LV, da Constituição Federal, e na Lei Complementar Estadual nº 113/2005, é necessária a intimação do responsáveL abaixo identificado, para que, querendo, apresente defesa acerca das ocorrências listadas nesta instrução.

Responsável para intimação

CARGO/FUNÇÃO	RESPONSÁVEL	CPF	INÍCIO	FIM
Prefeito	HAYSSAN COLOMBES ZAHOUI	079.059.909-07	02/07/2017	31/12/2019

Sobre o assunto, é necessário observar que o atual Gestor está obrigado ao atendimento no que for pertinente à providência de documentos faltantes e à apresentação de esclarecimentos que dependam da assistência técnica, contábil e material da Administração, pois este é o titular da responsabilidade pela guarda, segurança e conservação do patrimônio documental da entidade, permitindo-se ao ex-Ordenador o acesso à resposta para que ele, querendo, possa se manifestar a respeito dos questionamentos.

DOCUMENTO E ASSINATURA(S) DIGITAIS
AUTENTICIDADE E ORIGINAL DISPONÍVEIS NO ENDEREÇO WWW.TCE.PR.GOV.BR, MEDIANTE IDENTIFICADOR WL7X.F6KE.V3LK.DDSI

CARGO/FUNÇÃO	RESPONSÁVEL	CPF	INÍCIO	FIM
Prefeito	HAYSSAN COLOMBES ZAHOUI	079.059.909-07	01/01/2020	31/12/2020

É a instrução.

CGM, 02 de setembro de 2020.

Ato emitido por CARLOS ALBERTO HEMBECKER - Analista de Controle - Matrícula nº 501255.

Visto. Adotem-se os expedientes previstos no Regimento Interno deste Tribunal de Contas.

DOCUMENTO E ASSINATURA(S) DIGITAIS
AUTENTICIDADE E ORIGINAL DISPONÍVEIS NO ENDEREÇO WWW.TCE.PR.GOV.BR, MEDIANTE IDENTIFICADOR WL7X.F6KE.V3LK.DDSI